



COMISIÓN
ESTATAL
ELECTORAL
NUEVO LEÓN



COMISION ESTATAL ELECTORAL



Nuevo León
Siempre Ascendiendo

4.1



COMISIÓN ESTATAL ELECTORAL

ANTECEDENTES

La Comisión Estatal Electoral del Estado, nace a partir de la aprobación de la Ley Electoral del Estado, publicada en el Periódico Oficial del Estado Número 145 de fecha viernes 13 de Diciembre de 1996, mediante Decreto Número 324 expedido por el H. Congreso del Estado, como un organismo público de carácter permanente, independiente en sus decisiones y autónomo en su funcionamiento, con personalidad jurídica y patrimonio propio.

MISIÓN

La Comisión Estatal Electoral, en los términos del artículo 87 de la Ley Electoral para el Estado de Nuevo León, es responsable de la preparación, dirección, organización y vigilancia de los procesos electorales ordinarios y extraordinarios para la elección de Gobernador, Diputados y Ayuntamientos que se realicen en la entidad y tiene las facultades establecidas en esta Ley y que en los términos del artículo 85 de la Ley Electoral para el estado de Nuevo León tiene como fines contribuir al desarrollo de la vida democrática y el fortalecimiento del sistema de partidos políticos, garantizando el cumplimiento de los principios rectores del proceso electoral contenidos en la Constitución Política del Estado, garantizar a los ciudadanos el ejercicio de los Derechos Político-Electorales y vigilar el cumplimiento de las obligaciones que les impone la Ley Electoral y garantizar la celebración periódica y pacífica de las elecciones para renovar a los integrantes de los poderes Legislativo y Ejecutivo del Estado, así como de los Ayuntamientos de los municipios de la entidad, garantizar que los actos y resoluciones electorales de su competencia se sujeten al principio de legalidad, velar por la autenticidad y efectividad del sufragio y por la imparcialidad de los Organismos electorales y coadyuvar en la promoción y difusión de la cultura democrática, así como de los derechos y obligaciones de carácter político-electoral de los ciudadanos.



- Acuerdo del Consejo General de la Comisión Estatal Electoral, por el cual se resuelve lo relativo a: 1. Desistimiento del aviso de intención de consulta popular presentado por Rocío Maybe Montalvo Adame; 2. Aviso de Intención de consulta popular presentado por Homero Ricardo Niño de Rivera Vela; y 3. La determinación de declarar desierta la celebración de consulta popular a celebrarse de manera coincidente con la jornada electoral del 6 de junio de 2021.
- Acuerdo del Consejo General de la Comisión Estatal Electoral, por el que se expide la Convocatoria para el proceso de Consulta previa, libre e informada para la implementación de acciones afirmativas en materia de representación político-electoral de las colectividades integradas por personas de diferentes pueblos indígenas asentadas en el Estado de Nuevo León (Anexo Único).
- Acuerdo del Consejo General de la Comisión Estatal Electoral, por el que se aprueba el Programa operativo de la Consulta previa, libre e informada para la implementación de acciones afirmativas en materia de representación político-electoral de las colectividades integradas por personas de diferentes pueblos indígenas asentadas en el Estado de Nuevo León, y el documento denominado Principios, derechos y mecanismos de las acciones afirmativas en materia de participación y representación político-electoral indígenas a implementarse en Nuevo León (Anexo 1 y 2).
- Acuerdo del Consejo General de la Comisión Estatal Electoral, por el que se adoptan medidas extraordinarias, motivadas por el virus SARS-CoV-2, para llevar a cabo el proceso de Consulta previa, libre e informada para la implementación de acciones afirmativas en materia de representación político-electoral de las colectividades integradas por personas de diferentes pueblos indígenas asentadas en el Estado de Nuevo León.
- Acuerdo del Consejo General de la Comisión Estatal Electoral, por el que se designa como representante de la Comisión Estatal Electoral ante el Sistema Estatal de Prevención, Atención, Sanción y Erradicación de la Violencia contra las Mujeres a la persona que ocupe la presidencia de la Comisión de Igualdad de Género.
- Acuerdo del Consejo General de la Comisión Estatal Electoral, por el que se propone la Reforma al Reglamento de Quejas y Denuncias de la Comisión Estatal Electoral.



INFORMACIÓN OPERATIVA RELEVANTE

- Acuerdo del Consejo General de la Comisión Estatal Electoral, relativo a la creación e integración de la Comisión Temporal del Sistema de Información Preliminar de Resultados Electorales.
- Acuerdo del Consejo General de la Comisión Estatal Electoral, por el que se determina lo relativo al protocolo para el proceso de consulta previa, libre e informada para la implementación de acciones afirmativas en materia de representación político electoral de las colectividades integradas por personas de diferentes pueblos indígenas asentados en el Estado de Nuevo León (Anexos 1 y 2).
- Acuerdo del Consejo General de la Comisión Estatal Electoral, referente al dictamen elaborado por la Dirección de Fiscalización a Partidos Políticos relativo al informe anual sobre el origen y aplicación de los recursos con que cuenta la asociación política estatal denominada "JOVEN" correspondiente al ejercicio 2019 (Anexo 1).
- Acuerdo del Consejo General de la Comisión Estatal Electoral, relativo al Dictamen General de Resultados de la Evaluación del Desempeño de los Miembros del Servicio Profesional Electoral Nacional del Sistema OPLE del periodo septiembre 2018 a agosto 2019 (Anexo Único).
- Acuerdo del Consejo General de la Comisión Estatal Electoral por el que se resuelve respecto al registro de las personas titulares de la Presidencia y Secretaría General del Comité Directivo Estatal de Nuevo León del Partido Revolucionario Institucional, para el período estatutario 2020-2024.
- Acuerdo del Consejo General de la Comisión Estatal Electoral por el que se resuelve la aprobación del formato para la obtención de firmas de apoyo ciudadano para presentar la petición de consulta popular, en su modalidad de referéndum, para el municipio de Higuera, Nuevo León, con motivo del aviso de intención presentado por el ciudadano Alfonso Noé Martínez Alejandro; así como la utilización de la aplicación móvil como herramienta para la obtención de firmas de apoyo ciudadano (Anexo Único).
- Resolución que el Consejero Instructor, Mtro. Luigui Villegas Alarcón, somete a consideración del Consejo General de la Comisión Estatal Electoral, mediante el cual se resuelve el recurso de revisión identificado como RRV-01/2020 interpuesto por el ciudadano Homero Ricardo Niño de Rivera Vela, en contra del acuerdo CEE/CG/12/2020 aprobado por este Consejo el día 29 de junio de 2020.



- Acuerdo del Consejo General de la Comisión Estatal Electoral, por el que se emiten los Lineamientos para garantizar la paridad de género en las elecciones de Diputaciones Locales y Ayuntamientos en el proceso electoral 2020-2021 y su Anexo único. (Voto concurrente que formula la Consejera Rocío Rosiles Mejía).
- Acuerdo del Consejo General de la Comisión Estatal Electoral, por el que se da cumplimiento a la sentencia dictada por el Tribunal Electoral del Estado de Nuevo León, en el juicio para la protección de los derechos político-electorales del ciudadano JDC-022/2020, que modifica en lo que fue materia de impugnación el acuerdo CEE/CG/26/2020.
- Acuerdo del Consejo General de la Comisión Estatal Electoral, por el que se determina la implementación de acciones afirmativas durante el proceso electoral 2020-2021.



- Acuerdo del Consejo General de la Comisión Estatal Electoral, relativo a la emisión de los lineamientos que regulan el procedimiento para vigilar el cumplimiento de los plazos y requisitos establecidos en el artículo 132 de la Ley Electoral para el Estado de Nuevo León, respecto de los procesos de selección interna de las candidaturas de los partidos políticos para el proceso electoral 2020-2021 (Anexo único).
- Acuerdo del Consejo General de la Comisión Estatal Electoral, por el que se determina el número de integrantes de las planillas de candidaturas para la renovación de los Ayuntamientos del estado de Nuevo León, en el proceso electoral 2020-2021, sobre la base del número de habitantes en el último censo de población registrado en el año 2010.
- Acuerdo del Consejo General de la Comisión Estatal Electoral, por el que se dan a conocer de manera anticipada los requisitos y documentación que deberán reunir las personas interesadas en obtener su registro como aspirantes a una candidatura independiente durante el proceso electoral 2020-2021.
- Acuerdo del Consejo General de la Comisión Estatal Electoral, por el que se determina: 1. Que el Sistema de Información Preliminar de Resultados Electorales para la difusión de los resultados preliminares será elaborado por la propia Comisión Estatal Electoral, y 2. La designación de la instancia responsable de coordinar dicho sistema.
- Acuerdo del Consejo General de la Comisión Estatal Electoral, relativo a la designación de titular de la Unidad de Participación Ciudadana.
- Acuerdo del Consejo General de la Comisión Estatal Electoral, por el que se resuelve sobre la reelección de la persona titular de la Secretaría Ejecutiva de la Comisión Estatal Electoral. (Voto razonado del Consejero Alfonso Roiz Elizondo).
- Acuerdo del Consejo General de la Comisión Estatal Electoral, por el que se resuelve lo relativo al otorgamiento de incentivos para los miembros del Servicio Profesional Electoral Nacional de la Comisión Estatal Electoral, correspondiente al ejercicio 2019 y su anexo único.
- Acuerdo del Consejo General de la Comisión Estatal Electoral, por el que se determina remitir al Instituto Nacional Electoral, el proyecto de acuerdo relativo a la integración del Comité Técnico Asesor del Sistema de Información Preliminar de Resultados Electorales (COTASIPRE) y su anexo único.
- Acuerdo del Consejo General de la Comisión Estatal Electoral relativo a la acreditación en el estado de Nuevo León, del partido político nacional de nuevo registro denominado "Partido Encuentro Solidario".
- Acuerdo del Consejo General de la Comisión Estatal Electoral relativo a los resultados de la Consulta Indígena.



COMISIÓN ESTATAL ELECTORAL								
INDICADORES DE GESTION								
INDICADOR	OBJETIVO	UNIDAD DE MEDIDAS	AÑO 2019	RESULTADO TRIMESTRAL 2020				TOTAL
				PRIMERO	SEGUNDO	TERCERO	CUARTO	
Sesión ordinaria y extraordinaria	12	Sesiones	25	6	4	14		24
Acuerdos	-	Acuerdos	41	10	3	25		38
Ciudadanos y menores de edad integrados en forma directa a programas y/o actividades de promoción y difusión de la cultura democrática.	34,000	Personas	35,598	3,415	5,858	5,945		15,218



De conformidad a lo establecido en la Constitución Política del Estado Libre y Soberano de Nuevo León; la Ley de Administración Financiera para el Estado de Nuevo León; la Ley Orgánica de la Administración Pública para el Estado de Nuevo León; la Ley de Fiscalización Superior del Estado de Nuevo León y La Ley General de Contabilidad Gubernamental, el Ejecutivo y sus Organismos Descentralizados y Fideicomisos, así como las personas físicas o morales, públicas o privadas que reciban recursos públicos, deberán rendir su Cuenta Pública en forma anual al H. Congreso del Estado, en los términos y plazos que esta misma legislación establece. Por lo anterior, se emite el Informe de Gestión Financiera del Tercer Trimestre 2020.

COMISION ESTATAL ELECTORAL INDICADORES DE GESTIÓN TERCER TRIMESTRE 2020			
Tipo	Nombre	Período	Unidad de Medida
Programático	Captación de ingresos origen local	Al cierre del Tercer Trimestre 2020	Porcentaje
Variables de Cálculo	Algoritmo	Indicador	Interpretación del resultado
IPFL = Ingresos provenientes de Fuentes locales	335,786,401	99.449%	Muestra la razón porcentual que guardan los Ingresos provenientes de fuentes locales entre los Ingresos Totales
IT = Ingresos Totales	----- x 100 337,645,123		
Meta 2020	Comportamiento (Indicador/Meta)	Resultados últimos X años	Gráfico



Información Contable

Informe de Avance de Gestión Financiera Tercer Trimestre 2020




Secretaría de Finanzas y Tesorería General del Estado
Nuevo León | Siempre Ascendiendo

COMISION ESTATAL ELECTORAL		
Estado de Actividades		
DEL 01 DE ENERO AL 30 DE SEPTIEMBRE, 2020 Y 2019		
	2020	2019
INGRESOS Y OTROS BENEFICIOS		
Ingresos de la Gestión:	0	0
Impuestos	0	0
Cuotas y Aportaciones de Seguridad Social	0	0
Contribuciones de Mejoras	0	0
Derechos	0	0
Productos	0	0
Aprovechamientos	0	0
Ingresos por Venta de Bienes y Prestacion de Servicios	0	0
Participaciones, Aportaciones, Convenio, Incentivos, Derivados de la Colaboracion Fiscal, Fondos Distintos de Aportaciones, Transferencias, Asignaciones, Subsidios y Subvenciones y Pensiones y Jubilaciones	335,786,401	338,008,417
Participaciones, Aportaciones, Convenio, Incentivos, Derivados de la Colaboracion Fiscal y Fondos Distintos de Aportaciones.	0	0
Transferencia, Asignaciones, Subsidios y Subvenciones, y Pensiones y Jubilaciones	335,786,401	338,008,417
Otros Ingresos y Beneficios	1,858,722	3,750,694
Ingresos Financieros	1,009,458	3,552,740
Incremento por Variación de Inventarios	0	0
Disminución del Exceso de Estimaciones por Pérdida o Deterioro u Obsolescencia	0	0
Disminución del Exceso de Provisiones	0	0
Otros Ingresos y Beneficios Varios	849,264	197,953
Total de Ingresos y Otros Beneficios	337,645,123	341,759,111
GASTOS Y OTRAS PÉRDIDAS		
Gastos de Funcionamiento	153,379,602	155,070,584
Servicios Personales	101,063,169	97,442,705
Materiales y Suministros	2,106,367	2,577,706
Servicios Generales	50,210,065	55,050,172
Transferencia, Asignaciones, Subsidios y Otras Ayudas	170,559,078	163,543,589
Transferencias Internas y Asignaciones al Sector Público	0	0
Transferencias al Resto del Sector Público	0	0
Subsidios y Subvenciones	0	0
Ayudas Sociales	170,559,078	163,543,589
Pensiones y Jubilaciones	0	0
Transferencias a Fideicomisos, Mandatos y Contratos Análogos	0	0
Transferencias a la Seguridad Social	0	0
Donativos	0	0
Transferencias al Exterior	0	0
Participaciones y Aportaciones	0	0
Participaciones	0	0
Aportaciones	0	0
Convenios	0	0
Intereses, Comisiones y Otros Gastos de la Deuda Pública	0	0
Intereses de la Deuda Pública	0	0
Comisiones de la Deuda Pública	0	0
Gastos de la Deuda Pública	0	0
Costo por Coberturas	0	0
Apoyos Financieros	0	0
Otros Gastos y Pérdidas Extraordinarias	13,925,379	11,268,257
Estimaciones, Depreciaciones, Deterioros, Obsolescencia y Amortizaciones	11,643,888	9,437,437
Provisiones	2,266,505	1,790,264
Disminución de Inventarios	0	0
Aumento por Insuficiencia de Estimaciones por Pérdida o Deterioro y Obsolescencia	0	0
Aumento por Insuficiencia de Provisiones	0	0
Otros Gastos	14,986	40,555
Inversión Pública	0	0
Inversión Pública no Capitalizable	0	0
Total de Gastos y Otras Pérdidas	337,864,058	329,882,430
Resultados del Ejercicio (Ahorro/Desahorro)	(218,935)	11,876,681

Bajo protesta de decir verdad declaramos que los Estados Financieros y sus Notas son razonablemente correctos y responsabilidad del emisor.


Dr. Mario Alberto Garza Castillo
Consejero Presidente


Dr. Manuel Rubén Domínguez Mena
Director de Administración

Nuevo León
Siempre Ascendiendo

4.10


Comisión Estatal Electoral (CEE)




Informe de Avance de Gestión Financiera Tercer Trimestre 2020

COMISION ESTATAL ELECTORAL					
Estado de Situación Financiera					
AL 30 DE SEPTIEMBRE, 2020 Y 2019					
ACTIVO	2020	2019	PASIVO	2020	2019
Activo Circulante			Pasivo Circulante		
Efectivo y Equivalentes	41,633,191	34,629,357	Cuentas por Pagar a Corto Plazo	19,810,916	17,516,995
Derechos a Recibir Efectivo o Equivalentes	4,011,882	13,879,692	Documentos por Pagar a Corto Plazo	0	0
Derechos a Recibir Bienes o Servicios	1,413,097	5,744,563	Porción a Corto Plazo de la Deuda Pública a Largo Plazo	0	0
Inventarios	0	0	Títulos y Valores a Corto Plazo	0	0
Almacenes	0	10,672	Pasivos Diferidos a Corto Plazo	0	0
Estimación por Pérdida o Deterioro de Activos Circulantes	0	0	Fondos y Bienes de Terceros en Garantía y/o Administración a Corto Plazo	0	0
Otros Activos Circulantes	252,459	253,448	Provisiones a Corto Plazo	5,703,718	4,537,119
			Otros Pasivos a Corto Plazo	0	0
Total de Activos Circulantes	47,310,628	54,517,732	Total de Pasivos Circulantes	25,514,634	22,054,114
Activo No Circulante			Pasivo No Circulante		
Inversiones Financieras a Largo Plazo	0	0	Cuentas por Pagar a Largo Plazo	0	0
Derechos a Recibir Efectivo o Equivalentes a Largo Plazo	0	0	Documentos por Pagar a Largo Plazo	0	0
Bienes Inmuebles, Infraestructura y Construcciones en Proceso	168,645,891	167,915,394	Deuda Pública a Largo Plazo	0	0
Bienes Muebles	99,503,558	112,284,602	Pasivos Diferidos a Largo Plazo	0	0
Activos Intangibles	11,016,490	11,022,942	Fondos y Bienes de Terceros en Garantía y/o en Administración a Largo Plazo	0	0
Depreciación, Deterioro y Amortización Acumulada de Bienes	(112,371,242)	(100,750,380)	Provisiones a Largo Plazo	12,362,176	10,059,243
Activos Diferidos	0	0			
Estimación por Pérdida o Deterioro de Activos no Circulantes	0	0	Total de Pasivos No Circulantes	12,362,176	10,059,243
Otros Activos no Circulantes	0	0			
Total de Activos No Circulantes	166,794,698	190,472,557	Total del Pasivo	37,876,810	32,113,356
Total del Activo	214,105,327	244,990,289	HACIENDA PÚBLICA/PATRIMONIO		
			Hacienda Pública/Patrimonio Contribuido		
			Aportaciones	0	0
			Donaciones de Capital	4	4
			Actualización de la Hacienda Pública/Patrimonio	12,109,316	12,109,316
			Hacienda Pública/Patrimonio Generado		
			Resultados del Ejercicio (Ahorro/ Desahorro)	(218,935)	11,876,681
			Resultados de Ejercicios Anteriores	174,161,175	153,660,669
			Revalúos	0	0
			Reservas	0	0
			Rectificaciones de Resultados de Ejercicios Anteriores	(9,823,042)	3,752,239
			Exceso o Insuficiencia en la Actualización de la Hacienda Pública/Patrimonio		
			Resultado por Posición Monetaria	0	0
			Resultado por Tenencia de Activos no Monetarios	0	0
			Total Hacienda Pública/Patrimonio	176,228,517	181,398,910
			Total del Pasivo y Hacienda Pública/Patrimonio	214,105,327	213,512,266

Bajo protesta de decir verdad declaramos que los Estados Financieros y sus Notas son razonablemente correctos y responsabilidad del emisor.


Dr. Mario Alberto Garza Castillo
Consejero Presidente


Dr. Manuel Rubén Domínguez Mena
Director de Administración



COMISION ESTATAL ELECTORAL		
Estado de Cambios en la Situación Financiera		
DEL 01 DE ENERO AL 30 DE SEPTIEMBRE DE 2020		
	Origen	Aplicación
ACTIVO		
Activo Circulante	14,210,937	7,003,834
Efectivo y Equivalentes	0	7,003,834
Derechos a Recibir Efectivo o Equivalentes	9,867,810	0
Derechos a Recibir Bienes o Servicios	4,331,466	0
Inventarios	0	0
Almacenes	10,672	0
Estimación por Pérdida o Deterioro de Activos Circulantes	0	0
Otros Activos Circulantes	989	0
Activo No Circulante	24,408,356	730,497
Inversiones Financieras a Largo Plazo	0	0
Derechos a Recibir Efectivo o Equivalentes a Largo Plazo	0	0
Bienes Inmuebles, Infraestructura y Construcciones en Proceso	0	730,497
Bienes Muebles	12,781,043	0
Activos Intangibles	6,451	0
Depreciación, Deterioro y Amortización Acumulada de Bienes	11,620,861	0
Activos Diferidos	0	0
Estimación por Pérdida o Deterioro de Activos no Circulantes	0	0
Otros Activos no Circulantes	0	0
PASIVO		
Pasivo Circulante	3,460,520	0
Cuentas por Pagar a Corto Plazo	2,293,921	0
Documentos por Pagar a Corto Plazo	0	0
Porción a Corto Plazo de la Deuda Pública a Largo Plazo	0	0
Títulos y Valores a Corto Plazo	0	0
Pasivos Diferidos a Corto Plazo	0	0
Fondos y Bienes de Terceros en Garantía y/o Administración a Corto Plazo	0	0
Provisiones a Corto Plazo	1,166,599	0
Otros Pasivos a Corto Plazo	0	0
Pasivo No Circulante	2,302,933	0
Cuentas por Pagar a Largo Plazo	0	0
Documentos por Pagar a Largo Plazo	0	0
Deuda Pública a Largo Plazo	0	0
Pasivos Diferidos a Largo Plazo	0	0
Fondos y Bienes de Terceros en Garantía y/o en Administración a Largo Plazo	0	0
Provisiones a Largo Plazo	2,302,933	0
HACIENDA PUBLICA/PATRIMONIO		
Hacienda Pública/Patrimonio Contribuido	0	0
Aportaciones	0	0
Donaciones de Capital	0	0
Actualización de la Hacienda Pública/Patrimonio	0	0
Hacienda Pública/Patrimonio Generado	20,500,505	25,670,898
Resultados del Ejercicio (Ahorro/ Desahorro)	0	12,095,617
Resultados de Ejercicios Anteriores	20,500,505	0
Revalúos	0	0
Reservas	0	0
Rectificaciones de Resultados de Ejercicios Anteriores	0	13,575,281
Exceso o Insuficiencia en la Actualización de la Hacienda Pública/Patrimonio	0	0
Resultado por Posición Monetaria	0	0
Resultado por Tenencia de Activos no Monetarios	0	0

Bajo protesta de decir verdad declaramos que los Estados Financieros y sus Notas son razonablemente correctos y responsabilidad del emisor.

Dr. Mario Alberto Garza Castillo
 Consejero Presidente

Dr. Manuel Rubén Domínguez Mena
 Director de Administración

Nuevo León
 Siempre Ascendiendo


4.12



COMISION ESTATAL ELECTORAL					
Estado Analítico del Activo					
DEL 01 DE ENERO AL 30 DE SEPTIEMBRE DE 2020					
Concepto	Saldo Inicial 1	Cargos del Periodo 2	Abonos del Periodo 3	Saldo Final 4 (1+2-3)	Variación del Periodo (4-1)
ACTIVO	227,564,878	1,174,467,908	1,187,927,459	214,105,327	(13,459,552)
<i>Activo Circulante</i>	<i>37,772,815</i>	<i>1,168,020,740</i>	<i>1,158,482,927</i>	<i>47,310,628</i>	<i>9,537,813</i>
Efectivo y Equivalentes	35,972,464	793,555,777	787,895,050	41,633,191	5,660,727
Derechos a Recibir Efectivo o Equivalentes	1,104,376	353,623,245	350,715,739	4,011,882	2,907,506
Derechos a Recibir Bienes o Servicios	443,517	11,188,071	10,218,491	1,413,097	969,580
Inventarios	0	0	0	0	0
Almacenes	0	9,653,648	9,653,648	0	0
Estimación por Pérdida o Deterioro de Activos Circulantes	0	0	0	0	0
Otros Activos Circulantes	252,459	0	0	252,459	0
<i>Activo No Circulante</i>	<i>189,792,063</i>	<i>6,447,168</i>	<i>29,444,533</i>	<i>166,794,698</i>	<i>(22,997,365)</i>
Inversiones Financieras a Largo Plazo	0	0	0	0	0
Derechos a Recibir Efectivo o Equivalentes a Largo Plazo	0	0	0	0	0
Bienes Inmuebles, Infraestructura y Construcciones en Proceso	167,915,394	730,497	0	168,645,891	730,497
Bienes Muebles	115,192,801	2,756,369	18,445,612	99,503,558	(15,689,243)
Activos Intangibles	11,022,942	92,800	99,251	11,016,490	(6,451)
Depreciación, Deterioro y Amortización Acumulada de Bienes	(104,339,074)	2,867,502	10,899,670	(112,371,242)	(8,032,168)
Activos Diferidos	0	0	0	0	0
Estimación por Pérdida o Deterioro de Activos no Circulantes	0	0	0	0	0
Otros Activos no Circulantes	0	0	0	0	0

Bajo protesta de decir verdad declaramos que los Estados Financieros y sus Notas son razonablemente correctos y responsabilidad del emisor.


 Dr. Mario Alberto Garza Castillo
 Consejero Presidente


 Dr. Manuel Rubén Domínguez Mena
 Director de Administración

Nuevo León
 Siempre Ascendiendo


4.13



COMISION ESTATAL ELECTORAL				
Estado Analítico de la Deuda y Otros Pasivos				
DEL 01 DE ENERO AL 30 DE SEPTIEMBRE DE 2020				
Denominación de las Deudas	Moneda de Contratación	Institución o País Acreedor	Saldo Inicial del Periodo	Saldo Final del Periodo
DEUDA PÚBLICA				
Corto Plazo				
Deuda Interna				
Instituciones de Crédito			0	0
Títulos y Valores			0	0
Arrendamientos Financieros			0	0
Deuda Externa				
Organismos Financieros Internacionales			0	0
Deuda Bilateral			0	0
Títulos y Valores			0	0
Arrendamientos Financieros			0	0
<i>Subtotal Corto Plazo</i>			0	0
Largo Plazo				
Deuda Interna				
Instituciones de Crédito			0	0
Títulos y Valores			0	0
Arrendamientos Financieros			0	0
Deuda Externa				
Organismos Financieros Internacionales			0	0
Deuda Bilateral			0	0
Títulos y Valores			0	0
Arrendamientos Financieros			0	0
<i>Subtotal Largo Plazo</i>			0	0
Otros Pasivos			37,586,646	37,876,810
Total Deuda y Otros Pasivos			37,586,646	37,876,810

Bajo protesta de decir verdad declaramos que los Estados Financieros y sus Notas son razonablemente correctos y responsabilidad del emisor.


 Dr. Mario Alberto Garza Castillo
 Consejero Presidente


 Dr. Manuel Rubén Domínguez Mena
 Director de Administración

Nuevo León
 Siempre Ascendiendo


4.14



COMISION ESTATAL ELECTORAL					
Estado de Variación en la Hacienda Pública					
DEL 01 DE ENERO AL 30 DE SEPTIEMBRE DE 2020					
Concepto	Hacienda Pública / Patrimonio Contribuido	Hacienda Pública / Patrimonio Generado de Ejercicios Anteriores	Hacienda Pública / Patrimonio Generado del Ejercicio	Ajustes por Cambios de Valor	Total
Hacienda Pública / Patrimonio Contribuido Neto de 2019	12,109,320				12,109,320
Aportaciones	0				
Donaciones de Capital	4				4
Actualización de la Hacienda Pública/Patrimonio	12,109,316				12,109,316
Hacienda Pública / Patrimonio Generado Neto de 2019		157,412,908	11,876,681		169,289,590
Resultados del Ejercicio (Ahorro/Desahorro)			11,876,681		11,876,681
Resultados de Ejercicios Anteriores		153,660,669			153,660,669
Revalúos					
Reservas					
Rectificaciones de Resultados de Ejercicios Anteriores		3,752,239			3,752,239
Exceso o Insuficiencia en la Actualización de la Hacienda Pública / Patrimonio Neto de 2019					
Resultado por Posición Monetaria					
Resultado por Tenencia de Activos no Monetarios					
Hacienda Pública / Patrimonio Neto Final de 2019	12,109,320	157,412,908	11,876,681	0	181,398,910
Cambios en la Hacienda Pública / Patrimonio Contribuido Neto de 2020	0				0
Aportaciones	0				0
Donaciones de Capital	0				0
Actualización de la Hacienda Pública/Patrimonio	0				0
Variaciones de la Hacienda Pública / Patrimonio Generado Neto de 2020		20,500,505	(25,670,898)		(5,170,393)
Resultados del Ejercicio (Ahorro/Desahorro)			(218,935)		(218,935)
Resultados de Ejercicios Anteriores		20,500,505	(11,876,681)		8,623,824
Revalúos			0		0
Reservas			0		0
Rectificaciones de Resultados de Ejercicios Anteriores			(13,575,281)		(13,575,281)
Cambios en el Exceso o Insuficiencia en la Actualización de la Hacienda Pública / Patrimonio Neto de 2020				0	0
Resultado por Posición Monetaria				0	0
Resultado por Tenencia de Activos no Monetarios				0	0
Hacienda Pública / Patrimonio Neto Final de 2020	12,109,320	177,913,414	(13,794,217)	0	176,228,517

Bajo protesta de decir verdad declaramos que los Estados Financieros y sus Notas son razonablemente correctos y responsabilidad del emisor.


Dr. Mario Alberto Garza Castillo
Consejero Presidente


Dr. Manuel Rubén Domínguez Mena
Director de Administración

Nuevo León
Siempre Ascendiendo


Informe de Avance de Gestión Financiera Tercer Trimestre 2020




Secretaría de
Finanzas y Tesorería
General del Estado
Nuevo León | Siempre Ascendiendo

COMISION ESTATAL ELECTORAL			2020	2019
Estado de Flujos de Efectivo				
DEL 01 DE ENERO AL 30 DE SEPTIEMBRE DE 2020				
Concepto				
Flujos de Efectivo de las Actividades de Operación				
Origen			337,645,123	341,759,111
	Impuestos		0	0
	Cuotas y Aportaciones de Seguridad Social		0	0
	Contribuciones de mejoras		0	0
	Derechos		0	0
	Productos		0	0
	Aprovechamientos		0	0
	Ingresos por Venta de Bienes y Prestación de Servicios		0	0
	Participaciones, Aportaciones, Convenio, Incentivos, Derivados de la Colaboración Fiscal y Fondos Distintos de Aportaciones.		0	0
	Transferencia, Asignaciones, Subsidios y Subvenciones, y Pensiones y Jubilaciones		335,786,401	338,008,417
	Otros Orígenes de Operación		1,858,722	3,750,694
Aplicación			346,949,592	301,193,853
	Servicios Personales		101,063,169	97,442,705
	Materiales y Suministros		2,106,367	2,577,706
	Servicios Generales		50,210,065	55,050,172
	Transferencias Internas y Asignaciones al Sector Público		0	0
	Transferencias al resto del Sector Público		0	0
	Subsidios y Subvenciones		0	0
	Ayudas Sociales		170,559,078	163,543,589
	Pensiones y Jubilaciones		0	0
	Transferencias a Fideicomisos, Mandatos y Contratos Análogos		0	0
	Transferencias a la Seguridad Social		0	0
	Donativos		0	0
	Transferencias al Exterior		0	0
	Participaciones		0	0
	Aportaciones		0	0
	Convenios		0	0
	Otras Aplicaciones de Operación		23,010,913	(17,420,320)
Flujos Netos de Efectivo por Actividades de Operación			(9,304,470)	40,565,258
Flujos de Efectivo de las Actividades de Inversión				
Origen			0	0
	Bienes Inmuebles, Infraestructura y Construcciones en Proceso		0	0
	Bienes Muebles		0	0
	Otros Orígenes de Inversión		0	0
Aplicación			(14,965,197)	157,570,944
	Bienes Inmuebles, Infraestructura y Construcciones en Proceso		730,497	155,515,648
	Bienes Muebles		(15,689,243)	2,055,296
	Otras Aplicaciones de Inversión		(6,451)	0
Flujos Netos de Efectivo por Actividades de Inversión			14,965,197	(157,570,944)
Flujo de Efectivo de las Actividades de Financiamiento				
Origen			0	0
	Endeudamiento Neto		0	0
	Interno		0	0
	Externo		0	0
	Otros Orígenes de Financiamiento		0	0
Aplicación			0	0
	Servicios de la Deuda		0	0
	Interno		0	0
	Externo		0	0
	Otras Aplicaciones de Financiamiento		0	0
Flujos netos de Efectivo por Actividades de Financiamiento			0	0
Incremento/Disminución Neta en el Efectivo y Equivalentes al Efectivo			5,660,727	(117,005,686)
Efectivo y Equivalentes al Efectivo al Inicio del Ejercicio			35,972,464	151,645,715
Efectivo y Equivalentes al Efectivo al Final del Ejercicio			41,633,191	34,640,029

Bajo protesta de decir verdad declaramos que los Estados Financieros y sus Notas son razonablemente correctos y responsabilidad del emisor.


Dr. Mario Alberto Garza Castillo
Consejero Presidente


Dr. Manuel Rubén Domínguez Mena
Director de Administración

Nuevo León
Siempre Ascendiendo

4.16

Comisión Estatal Electoral (CEE)



Informe de Pasivos Contingentes



COMISION ESTATAL ELECTORAL		
Informes sobre Pasivos Contingentes		
DEL 01 DE ENERO AL 30 DE SEPTIEMBRE DE 2020		
(Pesos)		
Código	Descripción del Pasivo	Valor

El organismo durante este periodo no cuenta con Pasivos Contingentes.



Información Presupuestaria



COMISION ESTATAL ELECTORAL						
Estado Analítico de Ingresos						
DEL 01 DE ENERO AL 30 DE SEPTIEMBRE DE 2020						
Rubro de Ingresos	Ingreso					Diferencia
	Estimado	Ampliaciones y Reducciones	Modificado	Devengado	Recaudado	
	(1)	(2)	(3= 1 + 2)	(4)	(5)	
Impuestos	0	0	0	0	0	0
Cuotas y Aportaciones de Seguridad Social	0	0	0	0	0	0
Contribuciones de Mejoras	0	0	0	0	0	0
Derechos	0	0	0	0	0	0
Productos	0	0	0	0	0	0
Aprovechamientos	0	0	0	0	0	0
Ingresos por Ventas de Bienes Prestación de Servicios y Otros Ingresos	0	0	0	0	0	0
Participaciones, Aportaciones, Convenios, Incentivos Derivados de la Colaboración Fiscal y Fondos Distintos de Aportaciones	0	0	0	0	0	0
Transferencias, Asignaciones, Subsidios y Subvenciones, y Pensiones y Jubilaciones	441,603,539	6,462,333	448,065,872	335,786,402	335,786,402	0
Ingresos Derivados de Financiamientos	0	0	0	0	0	0
Total	441,603,539	6,462,333	448,065,872	335,786,402	335,786,402	0
Ingresos excedentes						
Estado Analítico de Ingresos Por Fuente de Financiamiento	Ingreso					Diferencia
	Estimado	Ampliaciones y Reducciones	Modificado	Devengado	Recaudado	
	(1)	(2)	(3= 1 + 2)	(4)	(5)	
Ingresos del Poder Ejecutivo Federal o Estatal y de los Municipios						
Impuestos	0	0	0	0	0	0
Cuotas y Aportaciones de Seguridad Social	0	0	0	0	0	0
Contribuciones de Mejoras	0	0	0	0	0	0
Derechos	0	0	0	0	0	0
Productos(1)	0	0	0	0	0	0
Aprovechamientos (1)	0	0	0	0	0	0
Participaciones, Aportaciones, Convenios, Incentivos Derivados de la Colaboración Fiscal y Fondos Distintos de Aportaciones	0	0	0	0	0	0
Transferencias, Asignaciones, Subsidios y Subvenciones, y Pensiones y Jubilaciones	0	0	0	0	0	0
Ingresos de los Entes Públicos de los Poderes Legislativo y Judicial de los Organos Autonomos y del Sector Paraestatal o Paramunicipal, así como de las Empresas Productivas del Estado.						
Cuotas y Aportaciones de Seguridad Social	0	0	0	0	0	0
Productos(1)	0	0	0	0	0	0
Ingresos por Ventas de Bienes Prestacion de Servicios y Otros Ingresos (3)	0	0	0	0	0	0
Transferencias, Asignaciones, Subsidios y Subvenciones, y Pensiones y Jubilaciones	441,603,539	6,462,333	448,065,872	335,786,402	335,786,402	0
Ingresos derivados de financiamiento						
Ingresos Derivados de Financiamientos	0	0	0	0	0	0
Total	441,603,539	6,462,333	448,065,872	335,786,402	335,786,402	0
Ingresos excedentes						



COMISION ESTATAL ELECTORAL
 Estado Analítico del Ejercicio del Presupuesto de Egresos
 Clasificación Administrativa
 DEL 01 DE ENERO AL 30 DE SEPTIEMBRE DE 2020

Concepto	Egresos					Subejercicio 6 = (3 - 4)
	Aprobado	Ampliaciones/ (Reducciones)	Modificado	Devengado	Pagado	
	1	2	3 = (1 + 2)	4	5	
COMISION ESTATAL ELECTORAL	441,603,539	20,435,938	462,039,477	326,132,782	323,252,577	135,906,695
Total del Gasto	441,603,539	20,435,938	462,039,477	326,132,782	323,252,577	135,906,695

Informe de Avance de Gestión Financiera Tercer Trimestre 2020



Secretaría de Finanzas y Tesorería General del Estado

Nuevo León Siempre Ascendiendo

COMISION ESTATAL ELECTORAL						
Estado Analítico del Ejercicio del Presupuesto de Egresos						
Clasificación por Objeto del Gasto (Capítulo y Concepto)						
DEL 01 DE ENERO AL 30 DE SEPTIEMBRE DE 2020						
Concepto	Egresos					Subejercicio
	Aprobado	Ampliaciones/ (Reducciones)	Modificado	Devengado	Pagado	
	1	2	3 = (1 + 2)	4	5	6 = (3 - 4)
Servicios Personales	142,816,512	2,004,969	144,821,481	101,063,169	101,047,927	43,758,312
Remuneraciones al Personal de Carácter Permanente	84,044,065	(3,063,105)	80,980,959	59,948,022	60,012,152	21,032,937
Remuneraciones al Personal de Carácter Transitorio	9,397,833	1,797,853	11,195,685	6,201,527	6,218,462	4,994,159
Remuneraciones Adicionales y Especiales	14,122,082	2,342,984	16,465,066	11,235,529	11,127,732	5,229,537
Seguridad Social	16,653,104	651,237	17,304,341	12,531,356	12,549,860	4,772,985
Otras Prestaciones Sociales y Económicas	18,599,430	276,000	18,875,429	11,146,735	11,139,722	7,728,694
Previsiones	0	0	0	0	0	0
Pago de Estímulos a Servidores Públicos	0	0	0	0	0	0
Materiales y Suministros	3,534,601	(277,165)	3,257,436	2,106,367	1,891,624	1,151,069
Materiales de Administración, Emisión de Documentos y Artículos Oficiales	2,857,413	(336,853)	2,520,560	1,558,295	1,438,315	962,266
Alimentos y Utensilios	136,884	(102,663)	34,221	0	0	34,221
Materias Primas y Materiales de Producción y Comercialización	0	0	0	0	0	0
Materiales y Artículos de Construcción y de Reparación	0	0	0	31,691	31,691	0
Productos Químicos, Farmacéuticos y de Laboratorio	18,849	(13,121)	5,728	1,016	1,016	4,712
Combustibles, Lubricantes y Aditivos	515,335	133,686	649,021	499,553	404,790	149,468
Vestuario, Blancos, Prendas de Protección y Artículos Deportivos	6,120	(6,000)	120	120	120	0
Materiales y Suministros Para Seguridad	0	0	0	0	0	0
Herramientas, Refacciones y Accesorios Menores	0	16,094	16,094	15,692	15,692	402
Servicios Generales	58,596,012	22,882,220	81,478,232	50,210,065	47,954,605	31,268,167
Servicios Básicos	10,225,340	253,159	10,478,499	7,140,101	6,894,869	3,338,398
Servicios de Arrendamiento	2,231,369	1,894,361	4,125,730	3,621,825	3,465,581	503,905
Servicios Profesionales, Científicos, Técnicos y Otros Servicios	9,670,137	2,785,109	12,455,247	8,087,775	7,163,159	4,367,472
Servicios Financieros, Bancarios y Comerciales	1,239,719	(435,043)	804,676	804,676	781,275	0
Servicios de Instalación, Reparación, Mantenimiento y Conservación	5,873,072	2,033,114	7,906,186	4,429,939	4,312,495	3,476,248
Servicios de Comunicación Social y Publicidad.	23,347,181	5,845,671	29,192,852	21,543,873	20,877,811	7,648,979
Servicios de Traslado y Viáticos	928,451	(341,842)	586,609	274,782	265,792	311,827
Servicios Oficiales	64,520	98,843	163,364	130,330	130,330	33,034
Otros Servicios Generales	5,016,223	10,748,847	15,765,070	4,176,766	4,063,293	11,588,304
Transferencias, Asignaciones, Subsidios y Otras Ayudas	236,656,414	(8,241,302)	228,415,112	170,559,078	170,190,856	57,856,034
Transferencias Internas y Asignaciones al Sector Público	0	0	0	0	0	0
Transferencias al Resto del Sector Público	236,656,414	(235,956,414)	700,000	0	0	700,000
Subsidios y Subvenciones	0	0	0	0	0	0
Ayudas Sociales	0	227,715,112	227,715,112	170,559,078	170,190,856	57,156,034
Pensiones y Jubilaciones	0	0	0	0	0	0
Transferencias a Fideicomisos, Mandatos y Otros Análogos	0	0	0	0	0	0
Transferencias a la Seguridad Social	0	0	0	0	0	0
Donativos	0	0	0	0	0	0
Transferencias al Exterior	0	0	0	0	0	0
Bienes Muebles, Inmuebles e Intangibles	0	4,067,216	4,067,216	2,194,103	2,167,564	1,873,113
Mobiliario y Equipo de Administración	0	343,230	343,230	230,453	203,915	112,777
Mobiliario y Equipo Educativo y Recreativo	0	20,868	20,868	20,868	20,868	0
Equipo e Instrumental Médico y de Laboratorio	0	0	0	0	0	0
Vehículos y Equipo de Transporte	0	0	0	0	0	0
Equipo de Defensa y Seguridad	0	0	0	0	0	0
Maquinaria, Otros Equipos y Herramientas	0	1,693,849	1,693,849	1,119,484	1,119,484	574,365
Activos Biológicos	0	0	0	0	0	0
Bienes Inmuebles	0	1,916,468	1,916,468	730,497	730,497	1,185,971
Activos Intangibles	0	92,800	92,800	92,800	92,800	0
Inversión Pública	0	0	0	0	0	0
Obra Pública en Bienes de Dominio Público	0	0	0	0	0	0
Obra Pública en Bienes Propios	0	0	0	0	0	0
Proyectos Productivos y Acciones de Fomento	0	0	0	0	0	0
Inversiones Financieras y Otras Provisiones	0	0	0	0	0	0
Inversiones Para el Fomento de Actividades Productivas.	0	0	0	0	0	0
Acciones y Participaciones de Capital	0	0	0	0	0	0
Compra de Títulos y Valores	0	0	0	0	0	0
Concesión de Préstamos	0	0	0	0	0	0
Inversiones en Fideicomisos, Mandatos y Otros Análogos	0	0	0	0	0	0
Otras Inversiones Financieras	0	0	0	0	0	0
Provisiones para Contingencias y Otras Erogaciones Especiales	0	0	0	0	0	0
Participaciones y Aportaciones	0	0	0	0	0	0
Participaciones	0	0	0	0	0	0
Aportaciones	0	0	0	0	0	0
Convenios	0	0	0	0	0	0
Deuda Pública	0	0	0	0	0	0
Amortización de la Deuda Pública	0	0	0	0	0	0
Intereses de la Deuda Pública	0	0	0	0	0	0
Comisiones de la Deuda Pública	0	0	0	0	0	0
Gastos de la Deuda Pública	0	0	0	0	0	0
Costo por Coberturas	0	0	0	0	0	0
Apoyos Financieros	0	0	0	0	0	0
Adeudos de Ejercicios Fiscales Anteriores (Adefas)	0	0	0	0	0	0
Total del Gasto	441,603,539	20,435,938	462,039,477	326,132,782	323,252,577	135,906,695

Nuevo León
Siempre Ascendiendo



COMISION ESTATAL ELECTORAL Estado Analítico del Ejercicio del Presupuesto de Egresos Clasificación Económica (por Tipo de Gasto) DEL 01 DE ENERO AL 30 DE SEPTIEMBRE DE 2020						
Concepto	Egresos					Subejercicio
	Aprobado	Ampliaciones/ (Reducciones)	Modificado	Devengado	Pagado	
	1	2	3 = (1 + 2)	4	5	
Gasto Corriente	441,603,539	16,368,722	457,972,261	323,938,680	321,085,013	134,033,582
Gasto de Capital	0	4,067,216	4,067,216	2,194,103	2,167,564	1,873,113
Amortización de la Deuda y Disminución de Pasivos	0	0	0	0	0	0
Pensiones y Jubilaciones	0	0	0	0	0	0
Participaciones	0	0	0	0	0	0
Total del Gasto	441,603,539	20,435,938	462,039,477	326,132,782	323,252,577	135,906,695



COMISION ESTATAL ELECTORAL						
Estado Analítico del Ejercicio del Presupuesto de Egresos						
Clasificación Funcional (Finalidad y Función)						
DEL 01 DE ENERO AL 30 DE SEPTIEMBRE DE 2020						
Concepto	Egresos					Subejercicio 6 = (3 - 4)
	Aprobado 1	Ampliaciones/ (Reducciones) 2	Modificado 3 = (1 + 2)	Devengado 4	Pagado 5	
Gobierno						
Legislación	0	0	0	0	0	0
Justicia	0	0	0	0	0	0
Coordinación de la Política de Gobierno	441,603,539	20,435,938	462,039,477	326,132,782	323,252,577	135,906,695
Relaciones Exteriores	0	0	0	0	0	0
Asuntos Financieros y Hacendarios	0	0	0	0	0	0
Seguridad Nacional	0	0	0	0	0	0
Asuntos de Orden Público y de Seguridad Interior	0	0	0	0	0	0
Otros Servicios Generales	0	0	0	0	0	0
Desarrollo Social						
Protección Ambiental	0	0	0	0	0	0
Vivienda y Servicios a la Comunidad	0	0	0	0	0	0
Salud	0	0	0	0	0	0
Recreación, Cultura y Otras Manifestaciones Sociales	0	0	0	0	0	0
Educación	0	0	0	0	0	0
Protección Social	0	0	0	0	0	0
Otros Asuntos Sociales	0	0	0	0	0	0
Desarrollo Económico						
Asuntos Económicos, Comerciales y Laborales en General	0	0	0	0	0	0
Agropecuaria, Silvicultura, Pesca y Caza	0	0	0	0	0	0
Combustibles y Energía	0	0	0	0	0	0
Minería, Manufacturas y Construcción	0	0	0	0	0	0
Transporte	0	0	0	0	0	0
Comunicaciones	0	0	0	0	0	0
Turismo	0	0	0	0	0	0
Ciencia, Tecnología e Innovación	0	0	0	0	0	0
Otras Industrias y Otros Asuntos Económicos	0	0	0	0	0	0
Otras no Clasificadas en Funciones Anteriores						
Transacciones de la Deuda Pública / Costo Financiero de la Deuda	0	0	0	0	0	0
Transferencias, Participaciones y Aportaciones entre Diferentes Niveles y Ordenes de Gobierno	0	0	0	0	0	0
Saneamiento del Sistema Financiero	0	0	0	0	0	0
Adeudos de Ejercicios Fiscales Anteriores	0	0	0	0	0	0
Total del Gasto	441,603,539	20,435,938	462,039,477	326,132,782	323,252,577	135,906,695



COMISION ESTATAL ELECTORAL
 Endeudamiento Neto
 DEL 01 DE ENERO AL 30 DE SEPTIEMBRE DE 2020

Identificación de Crédito o Instrumento	Contratación / Colocación	Amortización	Endeudamiento Neto
	A	B	C = A - B
Créditos Bancarios			
Total Créditos Bancarios	0	0	0
Otros Instrumentos de Deuda			
Total Otros Instrumentos de Deuda	0	0	0
TOTAL	0	0	0

El organismo durante este periodo no cuenta con Endeudamiento Neto.



COMISION ESTATAL ELECTORAL		
Intereses de la Deuda		
DEL 01 DE ENERO AL 30 DE SEPTIEMBRE DE 2020		
Identificación de Crédito o Instrumento	Devengado	Pagado
Créditos Bancarios		
	0	0
	0	0
	0	0
	0	0
	0	0
	0	0
	0	0
	0	0
Total de Intereses de Créditos Bancarios	0	0
Otros Instrumentos de Deuda		
	0	0
	0	0
	0	0
	0	0
	0	0
	0	0
	0	0
	0	0
Total de Intereses de Otros Instrumentos de Deuda	0	0
TOTAL	0	0

El organismo durante este periodo no cuenta con Intereses de la Deuda.



COMISION ESTATAL ELECTORAL Indicadores de Postura Fiscal DEL 01 DE ENERO AL 30 DE SEPTIEMBRE DE 2020			
Concepto	Estimado	Devengado	Pagado ³
I. Ingresos Presupuestarios (I=1+2)	441,603,539	335,786,402	335,786,402
1. Ingresos del Gobierno de la Entidad Federativa ¹	441,603,539	335,786,402	335,786,402
2. Ingresos del Sector Paraestatal ¹	0	0	0
II. Egresos Presupuestarios (II=3+4)	441,603,539	326,132,782	323,252,577
3. Egresos del Gobierno de la Entidad Federativa ²	441,603,539	326,132,782	323,252,577
4. Egresos del Sector Paraestatal ²	0	0	0
III. Balance Presupuestario (Superávit o Déficit) (III = I - II)	0	9,653,620	12,533,825

Concepto	Estimado	Devengado	Pagado ³
III. Balance presupuestario (Superávit o Déficit)	0	9,653,620	12,533,825
IV. Intereses, Comisiones y Gastos de la Deuda	0	0	0
V. Balance Primario (Superávit o Déficit) (V= III - IV)	0	9,653,620	12,533,825

Concepto	Estimado	Devengado	Pagado ³
A. Financiamiento	0	0	0
B. Amortización de la deuda	0	0	0
C. Endeudamiento o desendeudamiento (C = A - B)	0	0	0

1 Los Ingresos que se presentan son los ingresos presupuestarios totales sin incluir los ingresos por financiamientos. Los Ingresos del Gobierno de la Entidad Federativa corresponden a los del Poder Ejecutivo, Legislativo, Judicial y Órganos Autónomos.

2 Los Egresos que se presentan son los egresos presupuestarios totales sin incluir los egresos por amortización. Los Egresos del Gobierno de la Entidad Federativa corresponden a los del Poder Ejecutivo, Legislativo, Judicial y Órganos Autónomos.

3 Para Ingresos se reportan los ingresos recaudados; para Egresos se reportan los egresos pagados.



Información Programática



Informe de Avance de Gestión Financiera Tercer Trimestre 2020

COMISION ESTATAL ELECTORAL Gasto por Categoría Programática DEL 01 DE ENERO AL 30 DE SEPTIEMBRE DE 2020						
Concepto	Egresos					Subejercicio 6 = (3 - 4)
	Aprobado	Ampliaciones / (Reducciones)	Modificado	Devengado	Pagado	
	1	2	3 = (1 + 2)	4	5	
Programas						
Subsidios: Sector Social y Privado o Entidades Federativas y Municipios	0	0	0	0	0	0
Sujetos a Reglas de Operación	0	0	0	0	0	0
Otros Subsidios	0	0	0	0	0	0
Desempeño de las Funciones	0	0	0	0	0	0
Prestación de Servicios Públicos	0	0	0	0	0	0
Provisión de Bienes Públicos	0	0	0	0	0	0
Planeación, seguimiento y evaluación de políticas públicas	0	0	0	0	0	0
Promoción y fomento	0	0	0	0	0	0
Regulación y supervisión	0	0	0	0	0	0
Funciones de las Fuerzas Armadas (Únicamente Gobierno Federal)	0	0	0	0	0	0
Específicos	0	0	0	0	0	0
Proyectos de Inversión	0	0	0	0	0	0
Administrativos y de Apoyo	0	0	0	0	0	0
Apoyo al proceso presupuestario y para mejorar la eficiencia institucional	0	0	0	0	0	0
Apoyo a la función pública y al mejoramiento de la gestión	0	0	0	0	0	0
Operaciones ajenas	0	0	0	0	0	0
Compromisos	0	0	0	0	0	0
Obligaciones de cumplimiento de resolución jurisdiccional	0	0	0	0	0	0
Desastres Naturales	0	0	0	0	0	0
Obligaciones	0	0	0	0	0	0
Pensiones y jubilaciones	0	0	0	0	0	0
Aportaciones a la seguridad social	0	0	0	0	0	0
Aportaciones a fondos de estabilización	0	0	0	0	0	0
Aportaciones a fondos de inversión y reestructura de pensiones	0	0	0	0	0	0
Programas de Gasto Federalizado (Gobierno Federal)	0	0	0	0	0	0
Gasto Federalizado	0	0	0	0	0	0
Participaciones a entidades federativas y municipios	0	0	0	0	0	0
Costo financiero, deuda o apoyos a deudores y ahorradores de la banca	0	0	0	0	0	0
Adeudos de ejercicios fiscales anteriores	0	0	0	0	0	0
Total del Gasto	0	0	0	0	0	0



Programas y Proyectos de Inversión Indicadores de Resultados

(No aplica para este organismo)



Anexos



COMISION ESTATAL ELECTORAL		
Relación de Bienes Muebles que componen el Patrimonio		
(Pesos)		
DEL 01 DE ENERO AL 30 DE SEPTIEMBRE DE 2020		
Código	Descripción del Bien Mueble	Valor en Libros
	Se adjunta CD con la información de la relación de los Bienes Muebles	



COMISION ESTATAL ELECTORAL
Relación de Bienes Inmuebles que componen el Patrimonio
(Pesos)
DEL 01 DE ENERO AL 30 DE SEPTIEMBRE DE 2020

Código	Descripción del Bien Inmueble	Valor en Libros
5810100010001	TERRENOS	63,993,765
5830100010001	EDIFICIOS, CONSTRUCCIONES E INSTALACION	104,652,126



COMISION ESTATAL ELECTORAL		
Relación de Cuentas Bancarias Productivas Específicas		
DEL 01 DE ENERO AL 30 DE SEPTIEMBRE DE 2020		
Fondo, Programa o Convenio	Datos de la Cuenta Bancaria	
	Institución Bancaria	Número de Cuenta
	BANCO MERCANTIL DEL NORTE, S.A.	122057526
	BBVA BANCOMER, S.A.	452666162
	BBVA BANCOMER, S.A.	112624281



Relación de esquemas bursátiles y de coberturas financieras

Formato libre

(No aplica para este organismo)



Ley de Disciplina Financiera



Informe de Avance de Gestión Financiera Tercer Trimestre 2020

COMISION ESTATAL ELECTORAL					
Estado de Situación Financiera Detallada - LDF					
AL 31 DE DICIEMBRE DE 2019 Y AL 30 DE SEPTIEMBRE DE 2020 (b)					
Concepto (c)	2020	31 de diciembre de 2019(a)	Concepto (c)	2020	31 de diciembre de 2019(a)
ACTIVO			PASIVO		
Activo Circulante			Activo Circulante		
a. Efectivo y Equivalentes (a=a1+a2+a3+a4+a5+a6+a7)	41,633,191	35,972,464	a. Cuentas por Pagar a Corto Plazo (a=a1+a2+a3+a4+a5+a6+a7+a8+a9)	19,810,916	25,207,670
a1) Efectivo	150,000	150,000	a1) Servicios Personales por Pagar a Corto Plazo	12,882,560	8,493,243
a2) Bancos/Tesorería	257,953	545,963	a2) Proveedores por Pagar a Corto Plazo	2,981,459	7,139,989
a3) Bancos/Depositos y Otros	0	0	a3) Contratistas por Obras Públicas por Pagar a Corto Plazo	0	0
a4) Inversiones Temporales (Hasta 3 meses)	33,519,342	28,761,466	a4) Participaciones y Aportaciones por Pagar a Corto Plazo	0	0
a5) Fondos con Afectación Específica	0	0	a5) Transferencias Otorgadas por Pagar a Corto Plazo	0	0
a6) Depósitos de Fondos de Terceros en Garantía y/o Administración	7,705,896	6,515,030	a6) Intereses, Comisiones y Otros Gastos de la Deuda Pública por Pagar a Corto Plazo	0	0
a7) Otros Efectivos y Equivalentes	0	0	a7) Retenciones y Contribuciones por Pagar a Corto Plazo	3,549,225	8,613,742
b. Derechos a Recibir Efectivo o Equivalentes (b=b1+b2+b3+b4+b5+b6+b7)	4,011,882	1,104,376	a8) Devoluciones de la Ley de Ingresos por Pagar a Corto Plazo	0	0
b1) Inversiones Financieras de Corto Plazo	0	0	a9) Otras Cuentas por Pagar a Corto Plazo	397,672	960,697
b2) Cuentas por Cobrar a Corto Plazo	0	0	b. Documentos por Pagar a Corto Plazo (b=b1+b2+b3)	0	0
b3) Deudores Diversos por Cobrar a Corto Plazo	4,011,882	1,104,376	b1) Documentos Comerciales por Pagar a Corto Plazo	0	0
b4) Ingresos por Recuperar a Corto Plazo	0	0	b2) Documentos con Contratistas por Obras Públicas por Pagar a Corto Plazo	0	0
b5) Deudores por Anticipos de la Tesorería a Corto Plazo	0	0	b3) Otros Documentos por Pagar a Corto Plazo	0	0
b6) Préstamos Otorgados a Corto Plazo	0	0	c. Porción a Corto Plazo de la Deuda Pública a Largo Plazo (c=c1+c2)	0	0
b7) Otros Derechos a Recibir Efectivo o Equivalentes a Corto Plazo	0	0	c1) Porción a Corto Plazo de la Deuda Pública	0	0
c. Derechos a Recibir Bienes o Servicios (c=c1+c2+c3+c4+c5)	1,413,097	443,517	c2) Porción a Corto Plazo de Arrendamiento Financiero	0	0
c1) Anticipo a Proveedores por Adquisición de Bienes y Prestación de Servicios a Corto Plazo	1,413,097	443,517	d. Títulos y Valores a Corto Plazo	0	0
c2) Anticipo a Proveedores por Adquisición de Bienes Inmuebles y Muebles a Corto Plazo	0	0	e. Pasivos Diferidos a Corto Plazo (e=e1+e2+e3)	0	0
c3) Anticipo a Proveedores por Adquisición de Bienes Intangibles a Corto Plazo	0	0	e1) Ingresos Cobrados por Adelantado a Corto Plazo	0	0
c4) Anticipo a Contratistas por Obras Públicas a Corto Plazo	0	0	e2) Intereses Cobrados por Adelantado a Corto Plazo	0	0
c5) Otros Derechos a Recibir Bienes o Servicios a Corto Plazo	0	0	e3) Otros Pasivos Diferidos a Corto Plazo	0	0
d. Inventarios (d=d1+d2+d3+d4+d5)	0	0	f. Fondos y Bienes de Terceros en Garantía y/o Administración a Corto Plazo (f=f1+f2+f3+f4+f5+f6)	0	0
d1) Inventario de Mercancías para Venta	0	0	f1) Fondos en Garantía a Corto Plazo	0	0
d2) Inventario de Mercancías Terminadas	0	0	f2) Fondos en Administración a Corto Plazo	0	0
d3) Inventario de Mercancías en Proceso de Elaboración	0	0	f3) Fondos Contingentes a Corto Plazo	0	0
d4) Inventario de Materias Primas, Materiales y Suministros para Producción	0	0	f4) Fondos de Fideicomiso, Mandatos y Contratos Análogos a Corto Plazo	0	0
d5) Bienes en Tránsito	0	0	f5) Otros Fondos de Terceros en Garantía y/o Administración a Corto Plazo	0	0
e. Almacenes	0	0	f6) Valores y Bienes en Garantía a Corto Plazo	0	0
f. Estimación por Pérdida o Deterioro de Activos Circulantes (f=f1+f2)	0	0	g. Provisiones a Corto Plazo (g=g1+g2+g3)	5,703,718	16,800
f1) Estimaciones para Cuentas Incobrables por Derechos a Recibir Efectivo o Equivalentes	0	0	g1) Provisión para Demandas y Juicios a Corto Plazo	0	0
f2) Estimación por Deterioro de Inventarios	0	0	g2) Provisión para Contingencias a Corto Plazo	0	0
g. Otros Activos Circulantes (g=g1+g2+g3+g4)	252,459	252,459	g3) Otras Provisiones a Corto Plazo	5,703,718	16,800
g1) Valores en Garantía	252,459	252,459	h. Otros Pasivos a Corto Plazo (h=h1+h2+h3)	0	0
g2) Bienes en Garantía (excluye depósitos de fondos)	0	0	h1) Ingresos por Clasificar	0	0
g3) Bienes Derivados de Embargos, Decomisos, Aseguramientos y Decisión en Pago	0	0	h2) Recaudación por Participar	0	0
g4) Adquisición con Fondos de Terceros	0	0	h3) Otros Pasivos Circulantes	0	0
IA. Total de Activos Circulantes (IA = a + b + c + d + e + f + g)	47,310,628	37,772,815	IIA. Total de Pasivos Circulantes (IIA = a + b + c + d + e + f + g + h)	25,514,634	25,224,470
Activo No Circulante			Pasivo No Circulante		
a. Inversiones Financieras a Largo Plazo	0	0	a. Cuentas por Pagar a Largo Plazo	0	0
b. Derechos a Recibir Efectivo o Equivalentes a Largo Plazo	0	0	b. Documentos por Pagar a Largo Plazo	0	0
c. Bienes Inmuebles, Infraestructura y Construcciones en Proceso	168,645,891	167,915,394	c. Deuda Pública a Largo Plazo	0	0
d. Bienes Muebles	99,503,558	115,192,801	d. Pasivos Diferidos a Largo Plazo	0	0
e. Activos Intangibles	11,016,490	11,022,942	e. Fondos y Bienes de Terceros en Garantía y/o Administración a Largo Plazo	12,362,176	12,362,176
f. Depreciación, Deterioro y Amortización Acumulada de Bienes	(112,371,242)	(104,339,074)	f. Provisiones a Largo Plazo	0	0
g. Activos Diferidos	0	0	IIIB. Total de Pasivos No Circulantes (IIIB = a + b + c + d + e + f)	12,362,176	12,362,176
h. Estimación por Pérdida o Deterioro de Activos no Circulantes	0	0	II. Total del Pasivo (II = IIA + IIIB)	37,876,810	37,586,646
i. Otros Activos no Circulantes	0	0	HACIENDA PÚBLICA/PATRIMONIO		
IB. Total de Activos No Circulantes (IB = a + b + c + d + e + f + g + h + i)	166,794,698	189,792,063	IIIA. Hacienda Pública/Patrimonio Contribuido (IIIA = a + b + c)	12,109,320	12,109,320
I. Total del Activo (I = IA + IB)	214,105,327	227,564,878	a. Aportaciones	0	0
			b. Donaciones de Capital	0	0
			c. Actualización de la Hacienda Pública/Patrimonio	12,109,316	12,109,316
			IIIB. Hacienda Pública/Patrimonio Generado (IIIB = a + b + c + d + e)	164,119,198	177,668,912
			a. Resultados del Ejercicio (Ahorro/ Desahorro)	(218,935)	20,500,505
			b. Resultados de Ejercicios Anteriores	174,161,176	153,660,669
			c. Revalúos	0	0
			d. Reservas	0	0
			e. Rectificaciones de Resultados de Ejercicios Anteriores	(9,823,042)	3,707,737
			IIIC. Exceso o Insuficiencia en la Actualización de la Hacienda Pública/Patrimonio (IIIC = a + b)	0	0
			a. Resultado por Posición Monetaria	0	0
			b. Resultado por Tenencia de Activos no Monetarios	0	0
			III. Total Hacienda Pública/Patrimonio (III = IIIA + IIIB + IIIC)	176,228,518	189,978,232
			IV. Total del Pasivo y Hacienda Pública/Patrimonio (IV = II + III)	214,105,327	227,564,878

Bajo protesta de decir verdad declaramos que los Estados Financieros y sus Notas son razonablemente correctos y responsabilidad del emisor.

Dr. Mario Alberto Garza Castillo
Consejero Presidente


Dr. Manuel Rubén Domínguez Mena
Director de Administración




COMISION ESTATAL ELECTORAL							
Informe Analítico de la Deuda Pública y Otros Pasivos - LDF							
DEL 01 DE ENERO AL 30 DE SEPTIEMBRE DE 2020 (b)							
(PESOS)							
Denominación de la Deuda Pública y Otros Pasivos (c)	Saldo al 01 de enero de 2020 (d)	Disposiciones del Período (e)	Amortizaciones del Período (f)	Revaluaciones, Reclasificaciones y Otros Ajustes (g)	Saldo Final del Período (h) h=d+e-f+g	Pago de Intereses del Período (i)	Pago de Comisiones y demás costos asociados durante el Período (j)
1. Deuda Pública (1=A+B)	0	0	0	0	0	0	0
A. Corto Plazo (A=a1+a2+a3)	0	0	0	0	0	0	0
a1) Instituciones de Crédito	0	0	0	0	0	0	0
a2) Títulos y Valores	0	0	0	0	0	0	0
a3) Arrendamientos Financieros	0	0	0	0	0	0	0
B. Largo Plazo (B=b1+b2+b3)	0	0	0	0	0	0	0
b1) Instituciones de Crédito	0	0	0	0	0	0	0
b2) Títulos y Valores	0	0	0	0	0	0	0
b3) Arrendamientos Financieros	0	0	0	0	0	0	0
2. Otros Pasivos	37,586,646	411,309,585	411,019,422	0	37,876,810	0	0
3. Total de la Deuda Pública y Otros Pasivos (3=1+2)	37,586,646	411,309,585	411,019,422	0	37,876,810	0	0
4. Deuda Contingente 1 (Informativo)	0	0	0	0	0	0	0
A. Deuda Contingente 1	0	0	0	0	0	0	0
B. Deuda Contingente 2	0	0	0	0	0	0	0
C. Deuda Contingente XX	0	0	0	0	0	0	0
5. Valor de Instrumentos Bono Cupón Cero 2 (Informativo)	0	0	0	0	0	0	0
A. Instrumento Bono Cupón Cero 1	0	0	0	0	0	0	0
B. Instrumento Bono Cupón Cero 2	0	0	0	0	0	0	0
C. Instrumento Bono Cupón Cero XX	0	0	0	0	0	0	0

- 1 Se refiere a cualquier Financiamiento sin fuente o garantía de pago definida, que sea asumida de manera solidaria o subsidiaria por las Entidades Federativas con sus Municipios, organismos descentralizados y empresas de participación estatal mayoritaria y fideicomisos, locales o municipales, y por los Municipios con sus respectivos organismos descentralizados
- 2 Se refiere al valor del Bono Cupón Cero que respalda el pago de los créditos asociados al mismo (Activo).

Obligaciones a Corto Plazo (k)	Monto Contratado (l)	Plazo Pactado (m)	Tasa de Interés (n)	Comisiones y Costos	Tasa (p)
6. Obligaciones a Corto Plazo (Informativo)					
A. Crédito 1	0	0	0	0	0
B. Crédito 2	0	0	0	0	0
C. Crédito XX	0	0	0	0	0



Dr. Mario Alberto Garza Castillo
Consejero Presidente


Dr. Manuel Rubén Domínguez Mena
Director de Administración



COMISION ESTATAL ELECTORAL										
Informe Analítico de Obligaciones Diferentes de Financiamientos - LDF										
DEL 01 DE ENERO AL 30 DE SEPTIEMBRE DE 2020 (b)										
(PESOS)										
Denominación de las Obligaciones Diferentes de Financiamiento (c)	Fecha del Contrato (d)	Fecha de inicio de operación del proyecto (e)	Fecha de vencimiento (f)	Monto de la inversión pactado (g)	Plazo pactado (h)	Monto promedio mensual del pago de la contraprestación (i)	Monto promedio mensual del pago de la contraprestación correspondiente al pago de inversión (j)	Monto pagado de la inversión al 31 de DICIEMBRE de 2019 (k)	Monto pagado de la inversión actualizado al 31 DE DICIEMBRE DE 2019 (l)	Saldo pendiente por pagar de la inversión al 31 de DICIEMBRE de 2019 (m = g - l)
A. Asociaciones Público Privadas (APP's) (A=a+b+c+d)				0		0	0	0	0	0
a) APP 1				0		0	0	0	0	0
b) APP 2				0		0	0	0	0	0
c) APP 3				0		0	0	0	0	0
d) APP XX				0		0	0	0	0	0
B. Otros Instrumentos (B=a+b+c+d)				0		0	0	0	0	0
a) Otro Instrumento 1				0		0	0	0	0	0
b) Otro Instrumento 2				0		0	0	0	0	0
c) Otro Instrumento 3				0		0	0	0	0	0
d) Otro Instrumento XX				0		0	0	0	0	0
C. Total de Obligaciones Diferentes de Financiamiento (C=A+B)				0		0	0	0	0	0


 Dr. Mario Alberto Garza Castillo
 Consejero Presidente


 Dr. Manuel Rubén Domínguez Mena
 Director de Administración



Informe de Avance de Gestión Financiera Tercer Trimestre 2020

COMISION ESTATAL ELECTORAL (a) Balance Presupuestario - LDF DEL 01 DE ENERO AL 30 DE SEPTIEMBRE DE 2020 (b) (PESOS)			
Concepto (c)	Estimado/ Aprobado (d)	Devengado	Recaudado/ Pagado
A. Ingresos Totales (A = A1+A2+A3)	441,603,539	335,786,402	335,786,402
A1. Ingresos de Libre Disposición	441,603,539	335,786,402	335,786,402
A2. Transferencias Federales Etiquetadas	0	0	0
A3. Financiamiento Neto	0	0	0
B. Egresos Presupuestarios¹ (B = B1+B2)	441,603,539	326,132,782	323,252,577
B1. Gasto No Etiquetado (sin incluir Amortización de la Deuda Pública)	441,603,539	326,132,782	323,252,577
B2. Gasto Etiquetado (sin incluir Amortización de la Deuda Pública)	0	0	0
C. Remanentes del Ejercicio Anterior (C = C1 + C2)	0	0	0
C1. Remanentes de Ingresos de Libre Disposición aplicados en el período	0	0	0
C2. Remanentes de Transferencias Federales Etiquetadas aplicados en el período	0	0	0
I. Balance Presupuestario (I = A - B + C)	0	9,653,620	12,533,825
II. Balance Presupuestario sin Financiamiento Neto (II = I - A3)	0	9,653,620	12,533,825
III. Balance Presupuestario sin Financiamiento Neto y sin Remanentes del Ejercicio Anterior (III= II - C)	0	9,653,620	12,533,825
Concepto	Aprobado	Devengado	Pagado
E. Intereses, Comisiones y Gastos de la Deuda (E = E1+E2)	0	0	0
E1. Intereses, Comisiones y Gastos de la Deuda con Gasto No Etiquetado	0	0	0
E2. Intereses, Comisiones y Gastos de la Deuda con Gasto Etiquetado	0	0	0
IV. Balance Primario (IV = III + E)	0	9,653,620	12,533,825
Concepto	Estimado/ Aprobado	Devengado	Recaudado/ Pagado
F. Financiamiento (F = F1 + F2)	0	0	0
F1. Financiamiento con Fuente de Pago de Ingresos de Libre Disposición	0	0	0
F2. Financiamiento con Fuente de Pago de Transferencias Federales Etiquetadas	0	0	0
G. Amortización de la Deuda (G = G1 + G2)	0	0	0
G1. Amortización de la Deuda Pública con Gasto No Etiquetado	0	0	0
G2. Amortización de la Deuda Pública con Gasto Etiquetado	0	0	0
A3. Financiamiento Neto (A3 = F - G)	0	0	0
Concepto	Estimado/ Aprobado	Devengado	Recaudado/ Pagado
A1. Ingresos de Libre Disposición	441,603,539	335,786,402	335,786,402
A3.1 Financiamiento Neto con Fuente de Pago de Ingresos de Libre Disposición (A3.1 = F1 - G1)	0	0	0
F1. Financiamiento con Fuente de Pago de Ingresos de Libre Disposición	0	0	0
G1. Amortización de la Deuda Pública con Gasto No Etiquetado	0	0	0
B1. Gasto No Etiquetado (sin incluir Amortización de la Deuda Pública)	441,603,539	326,132,782	323,252,577
C1. Remanentes de Ingresos de Libre Disposición aplicados en el período	0	0	0
V. Balance Presupuestario de Recursos Disponibles (V = A1 + A3.1 - B1 + C1)	0	9,653,620	12,533,825
VI. Balance Presupuestario de Recursos Disponibles sin Financiamiento Neto (VI = V - A3.1)	0	9,653,620	12,533,825
Concepto	Estimado/ Aprobado	Devengado	Recaudado/ Pagado
A2. Transferencias Federales Etiquetadas	0	0	0
A3.2 Financiamiento Neto con Fuente de Pago de Transferencias Federales Etiquetadas (A3.2 = F2 - G2)	0	0	0
F2. Financiamiento con Fuente de Pago de Transferencias Federales Etiquetadas	0	0	0
G2. Amortización de la Deuda Pública con Gasto Etiquetado	0	0	0
B2. Gasto Etiquetado (sin incluir Amortización de la Deuda Pública)	0	0	0
C2. Remanentes de Transferencias Federales Etiquetadas aplicados en el período	0	0	0
VII. Balance Presupuestario de Recursos Etiquetados (VII = A2 + A3.2 - B2 + C2)	0	0	0
VIII. Balance Presupuestario de Recursos Etiquetados sin Financiamiento Neto (VIII = VII - A3.2)	0	0	0



COMISION ESTATAL ELECTORAL						
Estado Analítico de Ingresos Detallado - LDF						
DEL 01 DE ENERO AL 30 DE SEPTIEMBRE DE 2020 (b)						
(PESOS)						
Concepto (c)	Ingreso					Diferencia (e)
	Estimado (d)	Ampliaciones/ (Reducciones)	Modificado	Devengado	Recaudado	
Ingresos de Libre Disposición						
A. Impuestos	0	0	0	0	0	0
B. Cuotas y Aportaciones de Seguridad Social	0	0	0	0	0	0
C. Contribuciones de Mejoras	0	0	0	0	0	0
D. Derachos	0	0	0	0	0	0
E. Productos	0	0	0	0	0	0
F. Aprovechamientos	0	0	0	0	0	0
G. Ingresos por Ventas de Bienes y Prestación de Servicios	0	0	0	0	0	0
H. Participaciones	0	0	0	0	0	0
(H=h1+h2+h3+h4+h5+h6+h7+h8+h9+h10+h11)	0	0	0	0	0	0
h1) Fondo General de Participaciones	0	0	0	0	0	0
h2) Fondo de Fomento Municipal	0	0	0	0	0	0
h3) Fondo de Fiscalización y Recaudación	0	0	0	0	0	0
h4) Fondo de Compensación	0	0	0	0	0	0
h5) Fondo de Extracción de Hidrocarburos	0	0	0	0	0	0
h6) Impuesto Especial Sobre Producción y Servicios	0	0	0	0	0	0
h7) 0.136% de la Recaudación Federal Participable	0	0	0	0	0	0
h8) 3.17% Sobre Extracción de Petróleo	0	0	0	0	0	0
h9) Gasolinas y Diésel	0	0	0	0	0	0
h10) Fondo del Impuesto Sobre la Renta	0	0	0	0	0	0
h11) Fondo de Estabilización de los Ingresos de las Entidades Federativas	0	0	0	0	0	0
I. Incentivos Derivados de la Colaboración Fiscal (I=i1+i2+i3+i4+i5)	0	0	0	0	0	0
i1) Tenencia o Uso de Vehículos	0	0	0	0	0	0
i2) Fondo de Compensación ISAN	0	0	0	0	0	0
i3) Impuesto Sobre Automóviles Nuevos	0	0	0	0	0	0
i4) Fondo de Compensación de Repesos-Intermedios	0	0	0	0	0	0
i5) Otros Incentivos Económicos	0	0	0	0	0	0
J. Transferencias y Asignaciones	441,603,539	6,462,333	448,065,872	335,786,402	335,786,402	0
K. Convenios	0	0	0	0	0	0
k1) Otros Convenios y Subsidios	0	0	0	0	0	0
L. Otros Ingresos de Libre Disposición (L=l1+l2)	0	0	0	0	0	0
l1) Participaciones en Ingresos Locales	0	0	0	0	0	0
l2) Otros Ingresos de Libre Disposición	0	0	0	0	0	0
I. Total de Ingresos de Libre Disposición (I=A+B+C+D+E+F+G+H+I+J+K+L)	441,603,539	6,462,333	448,065,872	335,786,402	335,786,402	0
Ingresos Excedentes de Ingresos de Libre Disposición						
Transferencias Federales Etiquetadas						
A. Aportaciones (A=a1+a2+a3+a4+a5+a6+a7+a8)	0	0	0	0	0	0
a1) Fondo de Aportaciones para la Nómina Educativa y Gasto Operativo	0	0	0	0	0	0
a2) Fondo de Aportaciones para los Servicios de Salud	0	0	0	0	0	0
a3) Fondo de Aportaciones para la Infraestructura Social	0	0	0	0	0	0
a4) Fondo de Aportaciones para el Fortalecimiento de los Municipios y de las Demarcaciones Territoriales del Distrito Federal	0	0	0	0	0	0
a5) Fondo de Aportaciones Múltiples	0	0	0	0	0	0
a6) Fondo de Aportaciones para la Educación Tecnológica y de Adultos	0	0	0	0	0	0
a7) Fondo de Aportaciones para la Seguridad Pública de los Estados y del Distrito Federal	0	0	0	0	0	0
a8) Fondo de Aportaciones para el Fortalecimiento de las Entidades Federativas	0	0	0	0	0	0
B. Convenios (B=b1+b2+b3+b4)	0	0	0	0	0	0
b1) Convenios de Protección Social en Salud	0	0	0	0	0	0
b2) Convenios de Descentralización	0	0	0	0	0	0
b3) Convenios de Reasignación	0	0	0	0	0	0
b4) Otros Convenios y Subsidios	0	0	0	0	0	0
C. Fondos Distintos de Aportaciones (C=c1+c2)	0	0	0	0	0	0
c1) Fondo para Entidades Federativas y Municipios Productores de Hidrocarburos	0	0	0	0	0	0
c2) Fondo Minero	0	0	0	0	0	0
D. Transferencias, Asignaciones, Subsidios y Subvenciones, y Pensiones y Jubilaciones	0	0	0	0	0	0
E. Otras Transferencias Federales Etiquetadas	0	0	0	0	0	0
II. Total de Transferencias Federales Etiquetadas (II = A + B + C + D + E)	0	0	0	0	0	0
III. Ingresos Derivados de Financiamientos (III = A)	0	0	0	0	0	0
A. Ingresos Derivados de Financiamientos	0	0	0	0	0	0
IV. Total de Ingresos (IV = I + II + III)	441,603,539	6,462,333	448,065,872	335,786,402	335,786,402	0
Datos Informativos						
1. Ingresos Derivados de Financiamientos con Fuente de Pago de Ingresos de Libre Disposición	0	0	0	0	0	0
2. Ingresos Derivados de Financiamientos con Fuente de Pago de Transferencias Federales Etiquetadas	0	0	0	0	0	0
3. Ingresos Derivados de Financiamientos (3 = 1 + 2)	0	0	0	0	0	0

Informe de Avance de Gestión Financiera Tercer Trimestre 2020



COMISION ESTATAL ELECTORAL							
Estado Analítico del Ejercicio del Presupuesto de Egresos Detallado - LDF							
Clasificación por Objeto del Gasto (Capítulo y Concepto)							
DEL 01 DE ENERO AL 30 DE SEPTIEMBRE DE 2020 (b)							
(PESOS)							
Concepto (c)	Egresos					Subejercicio (e)	
	Aprobado (d)	Ampliaciones/ (Reducciones)	Modificado	Devengado	Pagado		
I. Gasto No Etiquetado (I=A+B+C+D+E+F+G+H+I)	441,603,539	20,435,938	462,039,477	326,132,782	323,252,577	135,906,695	
A. Servicios Personales (A=a1+a2+a3+a4+a5+a6+a7)	142,816,512	2,004,969	144,821,481	101,063,169	101,047,927	43,758,312	
a1) Remuneraciones al Personal de Carácter Permanente	84,044,065	(3,063,105)	80,980,959	59,948,022	60,012,152	21,032,937	
a2) Remuneraciones al Personal de Carácter Transitorio	9,397,833	1,797,853	11,195,685	6,201,527	6,218,462	4,994,159	
a3) Remuneraciones Adicionales y Especiales	14,122,082	2,342,984	16,465,066	11,235,529	11,127,732	5,229,537	
a4) Seguridad Social	16,653,104	651,237	17,304,341	12,531,356	12,549,860	4,772,985	
a5) Otras Prestaciones Sociales y Económicas	18,599,430	276,000	18,875,429	11,146,735	11,139,722	7,728,694	
a6) Previsiones	0	0	0	0	0	0	
a7) Pago de Estímulos a Servidores Públicos	0	0	0	0	0	0	
B. Materiales y Suministros (B=b1+b2+b3+b4+b5+b6+b7+b8+b9)	3,534,601	(277,165)	3,257,436	2,106,367	1,891,624	1,151,069	
b1) Materiales de Administración, Emisión de Documentos y Artículos Oficiales	2,857,413	(336,853)	2,520,560	1,558,295	1,438,315	962,266	
b2) Alimentos y Utensilios	136,884	(102,663)	34,221	0	0	34,221	
b3) Materias Primas y Materiales de Producción y Comercialización	0	0	0	0	0	0	
b4) Materiales y Artículos de Construcción y de Reparación	0	31,691	31,691	31,691	31,691	0	
b5) Productos Químicos, Farmacéuticos y de Laboratorio	18,849	(13,121)	5,728	1,016	1,016	4,712	
b6) Combustibles, Lubricantes y Aditivos	515,335	133,686	649,021	499,553	404,790	149,468	
b7) Vestuario, Blancos, Prendas de Protección y Artículos Deportivos	6,120	(6,000)	120	120	120	0	
b8) Materiales y Suministros Para Seguridad	0	0	0	0	0	0	
b9) Herramientas, Refacciones y Accesorios Menores	0	16,094	16,094	15,692	15,692	402	
C. Servicios Generales (C=c1+c2+c3+c4+c5+c6+c7+c8+c9)	58,596,012	22,882,220	81,478,232	50,210,065	47,954,605	31,268,167	
c1) Servicios Básicos	10,225,340	253,159	10,478,499	7,140,101	6,894,869	3,338,398	
c2) Servicios de Arrendamiento	2,231,369	1,894,361	4,125,730	3,621,825	3,465,581	503,905	
c3) Servicios Profesionales, Científicos, Técnicos y Otros Servicios	9,670,137	2,785,109	12,455,247	8,087,775	7,163,159	4,367,472	
c4) Servicios Financieros, Bancarios y Comerciales	1,239,719	(435,043)	804,676	804,676	781,275	0	
c5) Servicios de Instalación, Reparación, Mantenimiento y Conservación	5,873,072	2,033,114	7,906,186	4,429,939	4,312,495	3,476,248	
c6) Servicios de Comunicación Social y Publicidad	23,347,181	5,845,671	29,192,852	21,543,873	20,877,811	7,648,979	
c7) Servicios de Traslado y Viáticos	928,451	(341,842)	586,609	274,822	265,792	311,827	
c8) Servicios Oficiales	64,520	98,843	163,364	130,330	130,330	33,034	
c9) Otros Servicios Generales	5,016,223	10,748,847	15,765,070	4,176,766	4,063,293	11,588,304	
D. Transferencias, Asignaciones, Subsidios y Otras Ayudas (D=d1+d2+d3+d4+d5)	236,656,414	(8,241,302)	228,415,112	170,559,078	170,190,856	57,856,034	
d1) Transferencias Internas y Asignaciones al Sector Público	0	0	0	0	0	0	
d2) Transferencias al Resto del Sector Público	236,656,414	(235,956,414)	700,000	0	0	700,000	
d3) Subsidios y Subvenciones	0	0	0	0	0	0	
d4) Ayudas Sociales	0	227,715,112	227,715,112	170,559,078	170,190,856	57,156,034	
d5) Pensiones y Jubilaciones	0	0	0	0	0	0	
d6) Transferencias a Fideicomisos, Mandatos y Otros Análogos	0	0	0	0	0	0	
d7) Transferencias a la Seguridad Social	0	0	0	0	0	0	
d8) Donativos	0	0	0	0	0	0	
d9) Transferencias al Exterior	0	0	0	0	0	0	
E. Bienes Muebles, Inmuebles e Intangibles (E=e1+e2+e3+e4+e5+e6+e7+e8+e9)	0	4,067,216	4,067,216	2,194,103	2,167,564	1,873,113	
e1) Mobiliario y Equipo de Administración	0	343,230	343,230	230,453	203,915	112,777	
e2) Mobiliario y Equipo Educativo y Recreativo	0	20,868	20,868	20,868	20,868	0	
e3) Equipo e Instrumental Médico y de Laboratorio	0	0	0	0	0	0	
e4) Vehículos y Equipo de Transporte	0	0	0	0	0	0	
e5) Equipo de Defensa y Seguridad	0	0	0	0	0	0	
e6) Maquinaria, Otros Equipos y Herramientas	0	1,693,849	1,693,849	1,119,484	1,119,484	574,365	
e7) Activos Biológicos	0	0	0	0	0	0	
e8) Bienes Inmuebles	0	1,916,468	1,916,468	730,497	730,497	1,185,971	
e9) Activos Intangibles	0	92,800	92,800	92,800	92,800	0	
F. Inversión Pública (F=f1+f2+f3)	0	0	0	0	0	0	
f1) Obra Pública en Bienes de Dominio Público	0	0	0	0	0	0	
f2) Obra Pública en Bienes Propios	0	0	0	0	0	0	
f3) Proyectos Productivos y Acciones de Fomento	0	0	0	0	0	0	
G. Inversiones Financieras y Otras Provisiones (G=g1+g2+g3+g4+g5+g6+g7)	0	0	0	0	0	0	
g1) Inversiones Para el Fomento de Actividades Productivas	0	0	0	0	0	0	
g2) Acciones y Participaciones de Capital	0	0	0	0	0	0	
g3) Compra de Títulos y Valores	0	0	0	0	0	0	
g4) Concesión de Préstamos	0	0	0	0	0	0	
g5) Inversiones en Fideicomisos, Mandatos y Otros Análogos	0	0	0	0	0	0	
Fideicomiso de Desastres Naturales (Informativo)	0	0	0	0	0	0	
g6) Otras Inversiones Financieras	0	0	0	0	0	0	
g7) Provisiones para Contingencias y Otras Erogaciones Especiales	0	0	0	0	0	0	
H. Participaciones y Aportaciones (H=h1+h2+h3)	0	0	0	0	0	0	
h1) Participaciones	0	0	0	0	0	0	
h2) Aportaciones	0	0	0	0	0	0	
h3) Convenios	0	0	0	0	0	0	
I. Deuda Pública (I=i1+i2+i3+i4+i5+i6+i7)	0	0	0	0	0	0	
i1) Amortización de la Deuda Pública	0	0	0	0	0	0	
i2) Intereses de la Deuda Pública	0	0	0	0	0	0	
i3) Comisiones de la Deuda Pública	0	0	0	0	0	0	
i4) Gastos de la Deuda Pública	0	0	0	0	0	0	
i5) Costo por Coberturas	0	0	0	0	0	0	
i6) Apoyos Financieros	0	0	0	0	0	0	
i7) Adeudos de Ejercicios Fiscales Anteriores (ADEFAS)	0	0	0	0	0	0	

Informe de Avance de Gestión Financiera Tercer Trimestre 2020



COMISION ESTATAL ELECTORAL						
Estado Analítico del Ejercicio del Presupuesto de Egresos Detallado - LDF						
Clasificación por Objeto del Gasto (Capítulo y Concepto)						
DEL 01 DE ENERO AL 30 DE SEPTIEMBRE DE 2020 (b)						
(PESOS)						
Concepto (c)	Egresos					Subejercicio (e)
	Aprobado (d)	Ampliaciones/ (Reducciones)	Modificado	Devengado	Pagado	
II. Gasto Etiquetado (II=A+B+C+D+E+F+G+H+I)	0	0	0	0	0	0
A. Servicios Personales (A=a1+a2+a3+a4+a5+a6+a7)	0	0	0	0	0	0
a1) Remuneraciones al Personal de Carácter Permanente	0	0	0	0	0	0
a2) Remuneraciones al Personal de Carácter Transitorio	0	0	0	0	0	0
a3) Remuneraciones Adicionales y Especiales	0	0	0	0	0	0
a4) Seguridad Social	0	0	0	0	0	0
a5) Otras Prestaciones Sociales y Económicas	0	0	0	0	0	0
a6) Previsiones	0	0	0	0	0	0
a7) Pago de Estímulos a Servidores Públicos	0	0	0	0	0	0
B. Materiales y Suministros (B=b1+b2+b3+b4+b5+b6+b7+b8+b9)	0	0	0	0	0	0
b1) Materiales de Administración, Emisión de Documentos y Artículos Oficiales	0	0	0	0	0	0
b2) Alimentos y Utensilios	0	0	0	0	0	0
b3) Materias Primas y Materiales de Producción y Comercialización	0	0	0	0	0	0
b4) Materiales y Artículos de Construcción y de Reparación	0	0	0	0	0	0
b5) Productos Químicos, Farmacéuticos y de Laboratorio	0	0	0	0	0	0
b6) Combustibles, Lubrificantes y Aditivos	0	0	0	0	0	0
b7) Vestuario, Blancos, Prendas de Protección y Artículos Deportivos	0	0	0	0	0	0
b8) Materiales y Suministros Para Seguridad	0	0	0	0	0	0
b9) Herramientas, Refacciones y Accesorios Menores	0	0	0	0	0	0
C. Servicios Generales (C=c1+c2+c3+c4+c5+c6+c7+c8+c9)	0	0	0	0	0	0
c1) Servicios Básicos	0	0	0	0	0	0
c2) Servicios de Arrendamiento	0	0	0	0	0	0
c3) Servicios Profesionales, Científicos, Técnicos y Otros Servicios	0	0	0	0	0	0
c4) Servicios Financieros, Bancarios y Comerciales	0	0	0	0	0	0
c5) Servicios de Instalación, Reparación, Mantenimiento y Conservación	0	0	0	0	0	0
c6) Servicios de Comunicación Social y Publicidad	0	0	0	0	0	0
c7) Servicios de Traslado y Viáticos	0	0	0	0	0	0
c8) Servicios Oficiales	0	0	0	0	0	0
c9) Otros Servicios Generales	0	0	0	0	0	0
D. Transferencias, Asignaciones, Subsidios y Otras Ayudas (D=d1+d2+d3+d4+d5)	0	0	0	0	0	0
d1) Transferencias Internas y Asignaciones al Sector Público	0	0	0	0	0	0
d2) Transferencias al Resto del Sector Público	0	0	0	0	0	0
d3) Subsidios y Subvenciones	0	0	0	0	0	0
d4) Ayudas Sociales	0	0	0	0	0	0
d5) Pensiones y Jubilaciones	0	0	0	0	0	0
d6) Transferencias a Fideicomisos, Mandatos y Otros Análogos	0	0	0	0	0	0
d7) Transferencias a la Seguridad Social	0	0	0	0	0	0
d8) Donativos	0	0	0	0	0	0
d9) Transferencias al Exterior	0	0	0	0	0	0
E. Bienes Muebles, Inmuebles e Intangibles (E=e1+e2+e3+e4+e5+e6+e7+e8+e9)	0	0	0	0	0	0
e1) Mobiliario y Equipo de Administración	0	0	0	0	0	0
e2) Mobiliario y Equipo Educativo y Recreativo	0	0	0	0	0	0
e3) Equipo e Instrumental Médico y de Laboratorio	0	0	0	0	0	0
e4) Vehículos y Equipo de Transporte	0	0	0	0	0	0
e5) Equipo de Defensa y Seguridad	0	0	0	0	0	0
e6) Maquinaria, Otros Equipos y Herramientas	0	0	0	0	0	0
e7) Activos Biológicos	0	0	0	0	0	0
e8) Bienes Inmuebles	0	0	0	0	0	0
e9) Activos Intangibles	0	0	0	0	0	0
F. Inversión Pública (F=f1+f2+f3)	0	0	0	0	0	0
f1) Obra Pública en Bienes de Dominio Público	0	0	0	0	0	0
f2) Obra Pública en Bienes Propios	0	0	0	0	0	0
f3) Proyectos Productivos y Acciones de Fomento	0	0	0	0	0	0
G. Inversiones Financieras y Otras Provisiones (G=g1+g2+g3+g4+g5+g6+g7)	0	0	0	0	0	0
g1) Inversiones Para el Fomento de Actividades Productivas	0	0	0	0	0	0
g2) Acciones y Participaciones de Capital	0	0	0	0	0	0
g3) Compra de Títulos y Valores	0	0	0	0	0	0
g4) Concesión de Préstamos	0	0	0	0	0	0
g5) Inversiones en Fideicomisos, Mandatos y Otros Análogos	0	0	0	0	0	0
Fideicomiso de Desastres Naturales (Informativo)	0	0	0	0	0	0
g6) Otras Inversiones Financieras	0	0	0	0	0	0
g7) Provisiones para Contingencias y Otras Erogaciones Especiales	0	0	0	0	0	0
H. Participaciones y Aportaciones (H=h1+h2+h3)	0	0	0	0	0	0
h1) Participaciones	0	0	0	0	0	0
h2) Aportaciones	0	0	0	0	0	0
h3) Convenios	0	0	0	0	0	0
I. Deuda Pública (I=i1+i2+i3+i4+i5+i6+i7)	0	0	0	0	0	0
i1) Amortización de la Deuda Pública	0	0	0	0	0	0
i2) Intereses de la Deuda Pública	0	0	0	0	0	0
i3) Comisiones de la Deuda Pública	0	0	0	0	0	0
i4) Gastos de la Deuda Pública	0	0	0	0	0	0
i5) Costo por Coberturas	0	0	0	0	0	0
i6) Apoyos Financieros	0	0	0	0	0	0
i7) Adeudos de Ejercicios Fiscales Anteriores (ADEFAS)	0	0	0	0	0	0
III. Total de Egresos (III = I + II)	441,603,539	20,435,938	462,039,477	326,132,782	323,252,577	135,906,695



COMISION ESTATAL ELECTORAL						
Estado Analítico del Ejercicio del Presupuesto de Egresos Detallado - LDF						
Clasificación Administrativa						
DEL 01 DE ENERO AL 30 DE SEPTIEMBRE DE 2020 (b)						
(PESOS)						
Concepto (c)	Egresos					Subejercicio (e)
	Aprobado (d)	Ampliaciones/ (Reducciones)	Modificado	Devengado	Pagado	
I. Gasto No Etiquetado (I=A+B+C+D+E+F+G+H)						
A. COMISION ESTATAL ELECTORAL	441,603,539	20,435,938	462,039,477	326,132,782	323,252,577	135,906,695
II. Gasto Etiquetado (II=A+B+C+D+E+F+G+H)						
A. COMISION ESTATAL ELECTORAL	0	0	0	0	0	0
III. Total de Egresos (III = I + II)	441,603,539	20,435,938	462,039,477	326,132,782	323,252,577	135,906,695



Informe de Avance de Gestión Financiera Tercer Trimestre 2020

COMISION ESTATAL ELECTORAL Estado Analítico del Ejercicio del Presupuesto de Egresos Detallado - LDF Clasificación Funcional (Finalidad y Función) DEL 01 DE ENERO AL 30 DE SEPTIEMBRE DE 2020 (b) (PESOS)						
Concepto (c)	Egresos					Subejercicio (e)
	Aprobado (d)	Ampliaciones/ (Reducciones)	Modificado	Devengado	Pagado	
I. Gasto No Etiquetado (I=A+B+C+D)	441,603,539	20,435,938	462,039,477	326,132,782	323,252,577	135,906,695
A. Gobierno (A=a1+a2+a3+a4+a5+a6+a7+a8)	441,603,539	20,435,938	462,039,477	326,132,782	323,252,577	135,906,695
a1) Legislación	0	0	0	0	0	0
a2) Justicia	0	0	0	0	0	0
a3) Coordinación de la Política de Gobierno	441,603,539	20,435,938	462,039,477	326,132,782	323,252,577	135,906,695
a4) Relaciones Exteriores	0	0	0	0	0	0
a5) Asuntos Financieros y Hacendarios	0	0	0	0	0	0
a6) Seguridad Nacional	0	0	0	0	0	0
a7) Asuntos de Orden Público y de Seguridad Interior	0	0	0	0	0	0
a8) Otros Servicios Generales	0	0	0	0	0	0
B. Desarrollo Social (B=b1+b2+b3+b4+b5+b6+b7)	0	0	0	0	0	0
b1) Protección Ambiental	0	0	0	0	0	0
b2) Vivienda y Servicios a la Comunidad	0	0	0	0	0	0
b3) Salud	0	0	0	0	0	0
b4) Recreación, Cultura y Otras Manifestaciones Sociales	0	0	0	0	0	0
b5) Educación	0	0	0	0	0	0
b6) Protección Social	0	0	0	0	0	0
b7) Otros Asuntos Sociales	0	0	0	0	0	0
C. Desarrollo Económico (C=c1+c2+c3+c4+c5+c6+c7+c8+c9)	0	0	0	0	0	0
c1) Asuntos Económicos, Comerciales y Laborales en General	0	0	0	0	0	0
c2) Agropecuaria, Silvicultura, Pesca y Caza	0	0	0	0	0	0
c3) Combustibles y Energía	0	0	0	0	0	0
c4) Minería, Manufacturas y Construcción	0	0	0	0	0	0
c5) Transporte	0	0	0	0	0	0
c6) Comunicaciones	0	0	0	0	0	0
c7) Turismo	0	0	0	0	0	0
c8) Ciencia, Tecnología e Innovación	0	0	0	0	0	0
c9) Otras Industrias y Otros Asuntos Económicos	0	0	0	0	0	0
D. Otras No Clasificadas en Funciones Anteriores (D=d1+d2+d3+d4)	0	0	0	0	0	0
d1) Transacciones de la Deuda Pública / Costo Financiero de la Deuda	0	0	0	0	0	0
d2) Transferencias, Participaciones y Aportaciones Entre Diferentes Niveles y Ordenes de Gobierno	0	0	0	0	0	0
d3) Saneamiento del Sistema Financiero	0	0	0	0	0	0
d4) Adeudos de Ejercicios Fiscales Anteriores	0	0	0	0	0	0
II. Gasto Etiquetado (II=A+B+C+D)	0	0	0	0	0	0
A. Gobierno (A=a1+a2+a3+a4+a5+a6+a7+a8)	0	0	0	0	0	0
a1) Legislación	0	0	0	0	0	0
a2) Justicia	0	0	0	0	0	0
a3) Coordinación de la Política de Gobierno	0	0	0	0	0	0
a4) Relaciones Exteriores	0	0	0	0	0	0
a5) Asuntos Financieros y Hacendarios	0	0	0	0	0	0
a6) Seguridad Nacional	0	0	0	0	0	0
a7) Asuntos de Orden Público y de Seguridad Interior	0	0	0	0	0	0
a8) Otros Servicios Generales	0	0	0	0	0	0
B. Desarrollo Social (B=b1+b2+b3+b4+b5+b6+b7)	0	0	0	0	0	0
b1) Protección Ambiental	0	0	0	0	0	0
b2) Vivienda y Servicios a la Comunidad	0	0	0	0	0	0
b3) Salud	0	0	0	0	0	0
b4) Recreación, Cultura y Otras Manifestaciones Sociales	0	0	0	0	0	0
b5) Educación	0	0	0	0	0	0
b6) Protección Social	0	0	0	0	0	0
b7) Otros Asuntos Sociales	0	0	0	0	0	0
C. Desarrollo Económico (C=c1+c2+c3+c4+c5+c6+c7+c8+c9)	0	0	0	0	0	0
c1) Asuntos Económicos, Comerciales y Laborales en General	0	0	0	0	0	0
c2) Agropecuaria, Silvicultura, Pesca y Caza	0	0	0	0	0	0
c3) Combustibles y Energía	0	0	0	0	0	0
c4) Minería, Manufacturas y Construcción	0	0	0	0	0	0
c5) Transporte	0	0	0	0	0	0
c6) Comunicaciones	0	0	0	0	0	0
c7) Turismo	0	0	0	0	0	0
c8) Ciencia, Tecnología e Innovación	0	0	0	0	0	0
c9) Otras Industrias y Otros Asuntos Económicos	0	0	0	0	0	0
D. Otras No Clasificadas en Funciones Anteriores (D=d1+d2+d3+d4)	0	0	0	0	0	0
d1) Transacciones de la Deuda Pública / Costo Financiero de la Deuda	0	0	0	0	0	0
d2) Transferencias, Participaciones y Aportaciones Entre Diferentes Niveles y Ordenes de Gobierno	0	0	0	0	0	0
d3) Saneamiento del Sistema Financiero	0	0	0	0	0	0
d4) Adeudos de Ejercicios Fiscales Anteriores	0	0	0	0	0	0
III. Total de Egresos (III = I + II)	441,603,539	20,435,938	462,039,477	326,132,782	323,252,577	135,906,695



COMISION ESTATAL ELECTORAL						
Estado Analítico del Ejercicio del Presupuesto de Egresos Detallado - LDF						
Clasificación de Servicios Personales por Categoría						
DEL 01 DE ENERO AL 30 DE SEPTIEMBRE DE 2020 (b)						
(PESOS)						
Concepto (c)	Egresos					Subejercicio (e)
	Aprobado (d)	Ampliaciones/ (Reducciones)	Modificado	Devengado	Pagado	
I. Gasto No Etiquetado (I=A+B+C+D+E+F)	142,816,512	2,004,969	144,821,481	101,063,169	101,047,927	43,758,312
A. Personal Administrativo y de Servicio Público	142,816,512	2,004,969	144,821,481	101,063,169	101,047,927	43,758,312
B. Magisterio	0	0	0	0	0	0
C. Servicios de Salud (C=c1+c2)	0	0	0	0	0	0
c1) Personal Administrativo	0	0	0	0	0	0
c2) Personal Médico, Paramédico y afín	0	0	0	0	0	0
D. Seguridad Pública	0	0	0	0	0	0
E. Gastos asociados a la implementación de nuevas leyes federales o reformas a las mismas (E = e1 + e2)	0	0	0	0	0	0
e1) Nombre del Programa o Ley 1	0	0	0	0	0	0
e2) Nombre del Programa o Ley 2	0	0	0	0	0	0
F. Sentencias laborales definitivas	0	0	0	0	0	0
II. Gasto Etiquetado (II=A+B+C+D+E+F)	0	0	0	0	0	0
A. Personal Administrativo y de Servicio Público	0	0	0	0	0	0
B. Magisterio	0	0	0	0	0	0
C. Servicios de Salud (C=c1+c2)	0	0	0	0	0	0
c1) Personal Administrativo	0	0	0	0	0	0
c2) Personal Médico, Paramédico y afín	0	0	0	0	0	0
D. Seguridad Pública	0	0	0	0	0	0
E. Gastos asociados a la implementación de nuevas leyes federales o reformas a las mismas (E = e1 + e2)	0	0	0	0	0	0
e1) Nombre del Programa o Ley 1	0	0	0	0	0	0
e2) Nombre del Programa o Ley 2	0	0	0	0	0	0
F. Sentencias laborales definitivas	0	0	0	0	0	0
III. Total del Gasto en Servicios Personales (III = I + II)	142,816,512	2,004,969	144,821,481	101,063,169	101,047,927	43,758,312



COMISION ESTATAL ELECTORAL						
Proyecciones de Ingresos						
(PESOS)						
(CIFRAS NOMINALES)						
Concepto (b)	2019	2020	2021	2022	2023	2024
1. Ingresos de Libre Disposición (1=A+B+C+D+E+F+G+H+I+J+K+L)	536,374,053	448,754,743	1,060,752,206	622,193,902	520,555,502	1,230,472,559
A. Impuestos	0	0	0	0	0	0
B. Cuotas y Aportaciones de Seguridad Social	0	0	0	0	0	0
C. Contribuciones de Mejoras	0	0	0	0	0	0
D. Derechos	0	0	0	0	0	0
E. Productos	0	0	0	0	0	0
F. Aprovechamientos	0	0	0	0	0	0
G. Ingresos por Ventas de Bienes y Servicios	0	0	0	0	0	0
H. Participaciones	0	0	0	0	0	0
I. Incentivos Derivados de la Colaboración Fiscal	0	0	0	0	0	0
J. Transferencias	536,374,053	448,754,743	1,060,752,206	622,193,902	520,555,502	1,230,472,559
K. Convenios	0	0	0	0	0	0
L. Otros Ingresos de Libre Disposición	0	0	0	0	0	0
2. Transferencias Federales Etiquetadas (2=A+B+C+D+E)	0	0	0	0	0	0
A. Aportaciones	0	0	0	0	0	0
B. Convenios	0	0	0	0	0	0
C. Fondos Distintos de Aportaciones	0	0	0	0	0	0
D. Transferencias, Subsidios, Suveniones, Pensiones y Jubilaciones.	0	0	0	0	0	0
E. Otras Transferencias Federales Etiquetadas	0	0	0	0	0	0
3. Ingresos Derivados de Financiamientos (3=A)	0	0	0	0	0	0
A. Ingresos Derivados de Financiamiento	0	0	0	0	0	0
4. Total de Ingresos Proyectados (4=1+2+3)	536,374,053	448,754,743	1,060,752,206	622,193,902	520,555,502	1,230,472,559
Datos Informativos						
1. Ingresos Derivados de Financiamientos con Fuente de Ingresos de Recursos de Libre Expre	0	0	0	0	0	0
2. Ingresos Derivados de Financiamientos con Fuente de Pago de Transferencias Federales E	0	0	0	0	0	0
3. Ingresos Derivados de Financiamientos (3=1+2)	536,374,053	448,754,743	1,060,752,206	622,193,902	520,555,502	1,230,472,559



COMISION ESTATAL ELECTORAL						
Proyecciones de Egresos						
(PESOS)						
(CIFRAS NOMINALES)						
Concepto (b)	2019	2020	2021	2022	2023	2024
1. Gasto No Etiquetado (1=A+B+C+D+E+F+G+H+I+J+K+L)	536,374,053	448,754,743	1,060,752,206	622,193,902	520,555,502	1,230,472,559
A. Servicios Personales	161,798,131	154,364,064	327,900,522	187,685,832	179,062,314	380,364,606
B. Materiales y Suministros	30,399,934	3,808,177	145,871,799	35,263,923	4,417,485	169,211,287
C. Servicios Generales	114,974,118	78,306,307	239,624,947	133,369,977	90,835,316	277,964,938
D. Transferencias, Asignaciones, Subsidios y Otras Ayudas	228,410,292	208,097,365	307,983,099	264,955,938	241,392,943	357,260,395
E. Bienes Muebles, Inmuebles e Intangibles	791,578	4,178,830	39,371,839	918,231	4,847,443	45,671,333
F. Inversión Pública	0	0	0	0	0	0
G. Inversiones Financieras y otras provisiones	0	0	0	0	0	0
H. Participaciones y Aportaciones	0	0	0	0	0	0
I. Deuda Pública	0	0	0	0	0	0
1. Gasto Etiquetado (1=A+B+C+D+E+F+G+H+I+J+K+L)	0	0	0	0	0	0
A. Servicios Personales	0	0	0	0	0	0
B. Materiales y Suministros	0	0	0	0	0	0
C. Servicios Generales	0	0	0	0	0	0
D. Transferencias, Asignaciones, Subsidios y Otras Ayudas	0	0	0	0	0	0
E. Bienes Muebles, Inmuebles e Intangibles	0	0	0	0	0	0
F. Inversión Pública	0	0	0	0	0	0
G. Inversiones Financieras y otras provisiones	0	0	0	0	0	0
H. Participaciones y Aportaciones	0	0	0	0	0	0
I. Deuda Pública	0	0	0	0	0	0
3. Total de Egresos Projectados (3=1+2)	536,374,053	448,754,743	1,060,752,206	622,193,902	520,555,502	1,230,472,559



COMISION ESTATAL ELECTORAL						
Resultados de Ingresos-LDF						
(PESOS)						
Concepto (b)	2014	2015	2016	2017	2018	2019
1. Ingresos de Libre Disposición (1=A+B+C+D+E+F+G+H+I+J+K+L)	259,302,679	810,484,506	347,000,000	407,000,000	914,441,557	536,374,053
A. Impuestos	0	0	0	0	0	0
B. Cuotas y Aportaciones de Seguridad Social	0	0	0	0	0	0
C. Contribuciones de Mejoras	0	0	0	0	0	0
D. Derechos	0	0	0	0	0	0
E. Productos	0	0	0	0	0	0
F. Aprovechamientos	0	0	0	0	0	0
G. Ingresos por Ventas de Bienes y Servicios	0	0	0	0	0	0
H. Participaciones	0	0	0	0	0	0
I. Incentivos Derivados de la Colaboración Fiscal	0	0	0	0	0	0
J. Transferencias	259,302,679	810,484,506	347,000,000	407,000,000	914,441,557	536,374,053
K. Convenios	0	0	0	0	0	0
L. Otros Ingresos de Libre Disposición	0	0	0	0	0	0
2. Transferencias Federales Etiquetadas (2=A+B+C+D+E)	0	0	0	0	0	0
A. Aportaciones	0	0	0	0	0	0
B. Convenios	0	0	0	0	0	0
C. Fondos Distintos de Aportaciones	0	0	0	0	0	0
D. Transferencias, Subsidios, Subvenciones, Pensiones y Jubilaciones	0	0	0	0	0	0
E. Otras Transferencias Federales Etiquetadas	0	0	0	0	0	0
3. Ingresos Derivados de Financiamientos (3=A)	0	0	0	0	0	0
A. Ingresos Derivados de Financiamiento	0	0	0	0	0	0
4. Total de Ingresos proyectados (4=1+2+3)	259,302,679	810,484,506	347,000,000	407,000,000	914,441,557	536,374,053
Datos Informativos						
1. Ingresos Derivados de Financiamientos con Fuente de Ingresos de Recursos	0	0	0	0	0	0
2. Ingresos Derivados de Financiamientos con Fuente de Pago de Transferencias	0	0	0	0	0	0
3. Ingresos Derivados de Financiamientos (3=1+2)	259,302,679	810,484,506	347,000,000	407,000,000	914,441,557	536,374,053



COMISION ESTATAL ELECTORAL						
Resultados de Egresos						
(PESOS)						
Concepto (b)	2014	2015	2016	2017	2018	2019
1. Gasto No Etiquetado (1=A+B+C+D+E+F+G+H+I+J+K+L)	259,302,679	688,428,192	369,406,496	386,857,537	929,172,386	536,374,053
A. Servicios Personales	87,668,029	188,450,837	115,417,490	133,072,469	253,323,234	161,798,131
B. Materiales y Suministros	4,850,459	85,367,443	4,406,238	3,282,911	197,443,688	30,399,934
C. Servicios Generales	57,288,329	141,218,522	56,221,955	67,505,437	184,059,884	114,974,118
D. Transferencias, Asignaciones, Subsidios y Otras Ayudas	109,495,862	264,974,187	171,161,340	179,394,280	268,982,166	228,410,292
E. Bienes Muebles, Inmuebles e Intangibles	0	8,417,203	22,199,473	3,602,440	25,363,413	791,578
F. Inversión Pública	0	0	0	0	0	0
G. Inversiones Financieras y otras provisiones	0	0	0	0	0	0
H. Participaciones y Aportaciones	0	0	0	0	0	0
I. Deuda Pública	0	0	0	0	0	0
2. Gasto Etiquetado (1=A+B+C+D+E+F+G+H+I+J+K+L)	0	0	0	0	0	0
A. Servicios Personales	0	0	0	0	0	0
B. Materiales y Suministros	0	0	0	0	0	0
C. Servicios Generales	0	0	0	0	0	0
D. Transferencias, Asignaciones, Subsidios y Otras Ayudas	0	0	0	0	0	0
E. Bienes muebles, Inmuebles e Intangibles	0	0	0	0	0	0
F. Inversión Pública	0	0	0	0	0	0
G. Inversiones Financieras y otras provisiones	0	0	0	0	0	0
H. Participaciones y Aportaciones	0	0	0	0	0	0
I. Deuda Pública	0	0	0	0	0	0
3. Total de Egresos Proyectados (3=1+2)	259,302,679	688,428,192	369,406,496	386,857,537	929,172,386	536,374,053

1. Los importes corresponden a los egresos totales devengados.

2. Los importes corresponden a los egresos devengados al cierre del trimestre más reciente disponible y estimados para el resto del ejercicio.



Comisión Estatal Electoral
NIF D-3_Dic19


Anexo C: Ley de Disciplina Financiera


Comisión Estatal Electoral					
Informe sobre Cuentas Actuales - BDI					
	Pensionados y jubilados	Salud	Riesgos de trabajo	Invalidez y vejez	Otras prestaciones sociales
Tipo de Sistema					
Prestación laboral o Fondo general para trabajadores del estado o municipio	N/A	N/A	N/A	N/A	Prima de antigüedad e indemnización legal
Beneficio definido, Contribución definida o Mixto	N/A	N/A	N/A	N/A	Beneficio definido
Población afiliada					
Activos					196
Edad máxima					69.98
Edad mínima					18.45
Edad promedio					42.18
Pensionados y Jubilados					
Edad máxima					.
Edad mínima					.
Edad promedio					.
Beneficiarios					
Promedio de años de servicio (trabajadores activos)					8.19
Aportación individual al plan de pensión como % del salario					.
Aportación del ente público al plan de pensión como % del salario					.
Crecimiento esperado de los pensionados y jubilados (como %)					.
Crecimiento esperado de los activos (como %)					.
Edad de Jubilación o Pensión					65 años
Esperanza de vida					.
Ingresos del Fondo					
Ingresos Anuales al Fcndo de Pensiones					.
Nómina anual					
Activos					76,991,764
Pensionados y Jubilados					.
Beneficiarios de Pensionados y Jubilados					.
Monto mensual por pensión					
Máximo					.
Mínimo					.
Promedio					.
Monto de la reserva					
Valor presente de las obligaciones					
Pagos separados por Prima de Antigüedad e Indemnización Legal					2,259,222
Obligación pasada por Prima de Antigüedad e Indemnización Legal					12,962,176
Generaciones futuras					.
Valor presente de las contribuciones asociadas a los sueldos futuros de cotización 1%					
Generación actual					.
Generaciones futuras					.
Valor presente de aportaciones futuras					
Generación actual					.
Generaciones futuras					.
Otros ingresos					.
Deficit/superávit actuarial					
Generación actual					.
Generaciones futuras					.
Periodo de suficiencia					
Año de descapitalización					.
Tasa de rendimiento					.
Estudio actuarial					
Año de elaboración del estudio actuarial					2019
Empresa que elaboró el estudio actuarial					Bimexico Consultoría Actuarial, S.C.



COMISION ESTATAL ELECTORAL						
Estado de Flujos de Efectivo de Ingresos						
DEL 01 DE ENERO AL 30 DE SEPTIEMBRE DE 2020						
Concepto	Estimado	Ampliaciones /(Reducciones)	Modificado	Devengado	Recaudado	Diferencia
Ingresos de Libre Disposición						
A Impuestos	0	0	0	0	0	0
B Cuotas y Aportaciones de Seguridad Social	0	0	0	0	0	0
C Contribuciones	0	0	0	0	0	0
D Derechos	0	0	0	0	0	0
E Productos	0	0	0	0	0	0
F Aprovechamientos	0	0	0	0	0	0
G Ingresos por Ventas de Bienes y Servicios	0	0	0	0	0	0
H Participaciones y Aportaciones	0	0	0	0	0	0
I Incentivos derivados de la Colaboración Fiscal	0	0	0	0	0	0
J Transferencias	441,603,539	6,462,333	448,065,872	335,786,402	335,786,402	0
I) Total de Ingresos de Libre Disposición	441,603,539	6,462,333	448,065,872	335,786,402	335,786,402	0
Ingresos Excedentes de Ingresos de Libre Disposición						
Transferencias Federales Etiquetadas						
A Aportaciones	0	0	0	0	0	0
Fondos de Aportaciones	0	0	0	0	0	0
Fondos de Aportaciones	0	0	0	0	0	0
B Convenios	0	0	0	0	0	0
C Fondos Distintos de Aportaciones	0	0	0	0	0	0
D Transferencias, Subsidios y Subvenciones, Pensiones y Jubilaciones	0	0	0	0	0	0
E Otras Transferencias Federales Etiquetadas	0	0	0	0	0	0
II) Total de Transferencias Federales Etiquetadas	0	0	0	0	0	0
Ingresos Derivados de Financiamiento						
A Ingresos Derivados de Financiamiento	0	0	0	0	0	0
III) Total de Ingresos Derivados de Financiamiento	0	0	0	0	0	0
IV) Total de Ingresos (I+II+III)	441,603,539	6,462,333	448,065,872	335,786,402	335,786,402	0

Bajo protesta de decir verdad declaramos que los Estados Financieros y sus Notas son razonablemente correctos y responsabilidad del emisor.


Dr. Mario Alberto Garza Castillo
Consejero Presidente


Dr. Manuel Rubén Domínguez Mena
Director de Administración

Nuevo León
Siempre Ascendiendo



Informe de Avance de Gestión Financiera Tercer Trimestre 2020

Table with columns: Concepto, Aprobado, Ampliaciones/(Reducciones), Modificado, Devengado, Pagado, Subejercicio. Contains financial data for the COMISION ESTATAL ELECTORAL.

Bajo protesta de decir verdad declaramos que los Estados Financieros y sus Notas son razonablemente correctos y responsabilidad del emisor.

Dr. Mario Alberto Garza Castillo
Consejero Presidente

Dr. Manuel Rubén Domínguez Mena
Director de Administración



NOTAS A LOS ESTADOS FINANCIEROS



**COMISIÓN ESTATAL ELECTORAL
NOTAS RELEVANTES A LOS ESTADOS FINANCIEROS**

AL 30 DE SEPTIEMBRE 2020

(Pesos)

En cumplimiento a lo dispuesto en los artículos 47 y 49 de la Ley General de Contabilidad Gubernamental, la Comisión Estatal Electoral de Nuevo León presenta las notas a los estados financieros cuyos rubros así lo requieren, atendiendo en todo momento a los postulados de revelación suficiente e importancia relativa, a fin de que la información sea de mayor utilidad para los usuarios.

A continuación se presentan los tres tipos de notas que acompañan a los estados financieros:

- a) Notas de desglose;
- b) Notas de memoria (cuentas de orden), y
- c) Notas de gestión administrativa.

a) NOTAS DE DESGLOSE

I) NOTAS AL ESTADO DE SITUACIÓN FINANCIERA

Activo

1. Efectivo y Equivalentes

El saldo de \$ 41,633,191 que se presenta al 30 de septiembre de 2020, se integra de la siguiente manera: cuentas bancarias de Grupo Financiero Banorte por la cantidad de \$ 85,549 y BBVA Bancomer, S.A. por \$ 172,404; así como el fondo fijo en caja por la cantidad de \$ 150,000.

Además, se tienen 2 cuentas de inversiones temporales, la primera en Grupo Financiero Banorte MDD por la cantidad de \$ 6,053,346 y la segunda en BANCOMER MDD por la cantidad de \$ 27,465,996.

Dichos recursos se encuentran disponibles para cubrir los compromisos y la operación del organismo; el saldo de inversiones es disponibilidad inmediata.

Así mismo, se registró en Depósitos de Fondos de Terceros en garantía un importe de \$ 7,705,896 por concepto de Fondo de Ahorro para el Retiro.

2. Derechos a recibir Efectivo y Equivalentes

El monto de \$ 4,011,882 que se encuentra pendiente de cobro y/o recuperar al 30 de septiembre de 2020, se desglosa de la siguiente manera:



Seguro de Autos	\$	986
Viáticos		<u>4,188</u>
	\$	<u>5,174</u>

En la cuenta de Otros deudores se registra el importe de \$ 108,767 pendiente de comprobar por concepto de apoyo para alimentación de representantes de candidatos ante casillas de la elección de Monterrey.

Partido de la Revolución Democrática *	\$	<u>108,767</u>
	\$	<u>108,767</u>

* Elección Ordinaria

Se incluye el importe de \$ 26,411 de 3 candidatos independientes pendientes de comprobar por concepto de apoyo para alimentación de representantes de candidatos independientes ante casilla de la elección ordinaria.

Por el Mejor Distrito A.C. (Martha Magdalena Montes Salazar)	\$	7,189
Pedir de Mujer a Mujer, A.C. (Blanca Elia Alvarez Alvarez)		10,470
Renuévate y Transforma Apodaca, A.C. (Karla Betsabé Quiroz)		8,752
	\$	<u>26,411</u>



Además, se consideran \$ 628,584 los cuales corresponden a diversas cuentas cuyo origen es del proceso de nóminas que corresponde al ejercicio 2018; dicho importe se encuentra en análisis por parte del Órgano Interno de Control.

En este rubro se incluyen \$ 3,242,946 que corresponden al fondo de ahorro de los empleados; dicho importe forma parte de la prestación otorgada al personal de planta.

3. Derechos a recibir Bienes o Servicios

El importe de \$ 1,413,097 corresponde a servicios contratados para diversas operaciones y servicios del organismo, el saldo se cancela en los meses subsecuentes de acuerdo a lo devengado y programación de pago.

	2020	2019
Anticipo a proveedores (o contratistas)	\$ 1,413,097	\$ 5,744,563
	<u>\$ 1,413,097</u>	<u>\$ 5,744,563</u>

4. Otros activos circulantes

El importe de \$ 252,459 se integra principalmente por los depósitos en garantía de las 6 bodegas regionales cuyo uso es para el resguardo de mobiliario y equipo de oficina y de la Comisión Federal de Electricidad.

	2020	2019
Depósitos en garantía	\$ 252,459	\$ 253,448
	<u>\$ 252,459</u>	<u>\$ 253,448</u>



5. Bienes Muebles, Inmuebles e Intangibles

	<u>2020</u>	<u>2019</u>
Mobiliario y equipo de administración	\$ 53,895,013	\$ 66,726,575
Mobiliario y equipo educacional	12,288,172	12,131,145
Equipo de transporte	13,632,519	13,632,519
Maquinaria, otros equipos y herramientas	19,687,854	19,794,363
	<u>99,503,558</u>	<u>112,284,602</u>
Depreciación acumulada	<u>(96,084,538)</u>	<u>(88,066,339)</u>
	<u>\$ 3,419,020</u>	<u>\$ 24,218,263</u>
Bienes Inmuebles	\$ 168,645,891	\$ 167,915,394
Depreciación Acumulada	<u>(5,255,437)</u>	<u>(1,789,352)</u>
	<u>\$ 163,390,454</u>	<u>166,126,042</u>
Licencias de software	\$ 11,016,490	\$ 11,022,942
Amortización acumulada	<u>(11,031,267)</u>	<u>(10,894,689)</u>
	<u>\$ (14,776)</u>	<u>\$ 128,253</u>
	<u>\$ 166,794,698</u>	<u>\$ 190,472,557</u>



Pasivo

6. Cuentas por Pagar a Corto Plazo

El saldo de Cuentas a Pagar a Corto Plazo por \$ 19,810,916 se integra en la cuenta de Otras provisiones por los siguientes importes que corresponde al Fondo de Ahorro \$ 3,202,077 y Fondo de Ahorro para el Retiro \$ 7,705,896 de acuerdo a las prestaciones autorizadas, además diversas nóminas pendientes de indicar lo procedente por \$ 1,974,586, cuyo importe corresponde al ejercicio 2018, actualmente se encuentra en análisis por parte del Órgano Interno de Control.

En el apartado de Proveedores se incluye \$ 2,981,459, el cual corresponde a las operaciones que están en el momento contable del ejercicio y cuyo registro es en la cuenta de proveedores y pasivo por documentar.

Respecto a las Retenciones y Contribuciones por Pagar por \$ 3,549,225 corresponden a las contribuciones por pagar del mes de septiembre por concepto del ISPT, retenciones de honorarios y arrendamientos, y aportaciones de seguridad social, dicho importe se paga en el mes de octubre del presente.

En la cuenta de Otras Cuentas por Pagar cuyo saldo es de \$ 397,672 corresponde a los depósitos realizados de manera cautelar para atender observaciones por los trabajos de fiscalización de la Cuenta Pública del ejercicio 2015 por \$ 377,004, además de importes del pago de préstamos de vivienda de ISSSTELEON de la segunda quincena de agosto del presente por \$ 20,668.

	<u>2020</u>	<u>2019</u>
Servicios personales por pagar	\$ 12,882,560	\$ 11,509,422
Proveedores	2,981,459	2,184,624
Retenciones y contribuciones por pagar	3,549,225	2,962,585
Otras cuentas por pagar	<u>397,672</u>	<u>860,364</u>
	<u>\$ 19,810,916</u>	<u>\$ 17,516,995</u>

7. Otras Provisiones a Corto Plazo

El saldo de esta cuenta por la cantidad de \$ 5,703,718 corresponde al pasivo del aguinaldo, además del cumplimiento de la provisión del ejercicio 2020 correspondiente a la prima de antigüedad e indemnización.



8. Cuentas por Pagar a Largo Plazo

El saldo de las Cuentas por Pagar a Largo Plazo por la cantidad de \$ 12,362,176 corresponde a la valuación actuarial del pasivo generado por los beneficios al retiro y por terminación al 31 de diciembre de 2019 de acuerdo con los lineamientos establecidos en la NIFD-3, el importe se compone de la provisión de indemnización por \$ 9,820,579 y de la provisión para la prima de antigüedad por \$ 2,541,597.

II) NOTAS AL ESTADO DE ACTIVIDADES

Ingresos de Gestión

9. Aportaciones Recursos Estatales

	2020	2019
	_____	_____
Transferencias de la Tesorería del Estado	\$ 335,786,401	\$ 338,008,417
	_____	_____
	\$ 335,786,401	\$ 338,008,417
	=====	=====

Presupuesto anual aprobado por el H. Congreso del Estado para el Ejercicio Fiscal 2020, fue de \$ 441,603,539 (Cuatrocientos cuarenta y un millones seiscientos tres mil quinientos treinta y nueve pesos 00/100 M.N.) publicado en el Periódico Oficial del Estado N° 161-II de fecha lunes 30 de diciembre de 2019, Ley de Egresos del Estado de Nuevo León 2020.



10. Resultados

Se recibieron en el tercer trimestre 2020, Aportaciones Estatales por \$ 108,202,314.

CONCEPTO	ACUMULADO AL 30-JUN-20	MOVIMIENTOS DEL 01-JUL-20 AL 30-SEP-20	ACUMULADO AL 30-SEP-20
1. Aportaciones Estatales			
a) Para gasto corriente	\$ 227,584,087	\$ 108,202,314	\$ 335,786,401
b) Para inversión	0	0	0
Total	\$ 227,584,087	\$ 108,202,314	\$ 335,786,401
2. Aportaciones Federales			
c) Recibidas directamente	0	0	0
d) Recibidas a través de la Tesorería del Estado	0	0	0
Total	0	0	0
3. Transferencias Recibidas de otras Entidades	0	0	0
4. Aportaciones municipales	0	0	0
5. Otras aportaciones (incluye apoyos y donativos)	0	0	0
TOTAL	\$ 227,584,087	\$ 108,202,314	335,786,401



11. Otros Ingresos

El importe por \$ 1,858,722 corresponde a ingresos acumulados al 30 de septiembre de 2020 por los siguientes conceptos:

Los intereses corresponden a la inversión diaria que realiza el organismo una vez que se cubre su operación diaria.

Otros Ingresos corresponde a la venta por solicitud de información (copias), venta de accesorios de equipo de cómputo, venta de celulares, venta de material de bodega, devolución del depósito en garantía de la Comisión Federal de Electricidad, devolución de primas de seguros de autos no devengadas, además de la devolución que el INE realizó por concepto de remanente de los recursos del convenio financiero correspondiente al proceso electoral 2018.

	2020	2019
Intereses sobre inversión a corto plazo	\$ 1,009,458	\$ 3,552,740
Otros ingresos	849,264	197,953
	<u>\$ 1,858,722</u>	<u>\$ 3,750,694</u>


Gastos y Otras Pérdidas:

Gastos de Funcionamiento	<u>2020</u>	<u>2019</u>
Servicios personales:		
Sueldo base a personal permanente	\$ 59,948,022	57,430,358
Sueldo base a personal eventual	6,201,527	7,964,724
Remuneraciones adicionales y especiales	11,235,529	10,721,039
Seguridad social	12,531,356	11,367,197
Otras prestaciones sociales y económicas	11,146,735	9,959,386
	<u>\$ 101,063,169</u>	<u>\$ 97,442,705</u>
Materiales y suministros:		
Materiales de administración	\$ 1,558,295	1,443,060
Materiales y artículos de construcción y reparación	31,691	28,818
Productos químicos farmacéuticos	1,016	2,053
Combustibles, lubricantes y aditivos	499,553	848,453
Vestuario y blancos	120	5,718
Herramientas y accesorios	15,692	249,603
	<u>\$ 2,106,367</u>	<u>\$ 2,577,706</u>
Servicios generales:		
Servicios básicos	\$ 7,140,101	6,979,344
Servicios de arrendamiento	3,621,825	8,127,407
Servicios profesionales	8,087,775	8,943,532
Servicios financieros, bancarios y comerciales	804,676	832,526
Servicios de instalación, reparación y mantenimiento	4,429,939	7,229,850
Servicios de comunicación social y publicaciones	21,543,873	16,386,895
Servicios de traslado y viáticos	274,782	867,926
Servicios oficiales	130,330	228,637
Otros servicios generales	4,176,766	5,454,055
	<u>\$ 50,210,065</u>	<u>\$ 55,050,172</u>
	<u>\$ 153,379,601</u>	<u>\$ 155,070,584</u>



	2020	2019
Transferencias, asignaciones, subsidio y otras ayudas:		
Prerrogativas a partidos políticos	\$ 170,559,078	\$ 163,543,589
Total	\$ 170,559,078	\$ 163,543,589

Los conceptos de gasto reconocidos por la Comisión Estatal Electoral, se apegan en todo momento al Clasificador por Tipo de Gasto y al Clasificador por Objeto de Gasto, así como a sus descripciones generales. Estos clasificadores son resultados de los Acuerdos emitidos por el Consejo Nacional de Armonización Contable (CONAC) y publicados en su Sitio Web Oficial.

III) NOTAS AL ESTADO DE VARIACIÓN EN LA HACIENDA PÚBLICA

12. Modificaciones al Patrimonio Generado

El patrimonio de la Comisión Estatal Electoral está constituido por todos los bienes, recursos, derechos y obligaciones, los recursos provienen del Gobierno del Estado de acuerdo con el ejercicio presupuestal correspondiente al año 2020 y publicado en el periódico oficial del Estado.

También se incluyen en este apartado los recursos provenientes de resultados de ejercicios anteriores y el resultado de lo operado al 30 de septiembre de 2020.



IV) NOTAS AL ESTADO DE FLUJOS DE EFECTIVO

Efectivo y equivalentes

13. Análisis de los saldos inicial y final

	2020	
	<u>Saldo Inicial</u>	<u>Saldo Final</u>
Efectivo en caja, bancos e inversiones	\$ 35,972,464	\$ 41,633,191
	<u>\$ 35,972,464</u>	<u>\$ 41,633,191</u>

14. Detalle de actividades de inversión

	<u>2020</u>	<u>Estatales</u>	<u>%</u>
Bienes inmuebles y muebles	\$ 14,965,197	\$ 14,965,197	100%
	<u>\$ 14,965,197</u>	<u>\$ 14,965,197</u>	<u>100%</u>

V) CONCILIACIÓN ENTRE LOS INGRESOS PRESUPUESTARIOS Y CONTABLES, ASÍ COMO ENTRE LOS EGRESOS PRESUPUESTARIOS Y LOS GASTOS CONTABLES

15. Conciliación entre los Egresos Presupuestarios y los Gastos Contables

La conciliación se presenta atendiendo a lo dispuesto por el Acuerdo por el que se emite el formato de conciliación entre los ingresos presupuestarios y contables, así como entre los egresos presupuestarios y los gastos contables.



COMISION ESTATAL ELECTORAL		
Conciliación entre los Ingresos Presupuestarios y Contables		
Correspondiente del 01 de Enero al 30 de Septiembre de 2020		
(Cifras en pesos)		
1. Ingresos Presupuestarios		335,786,402
2. Más ingresos contables no presupuestarios		1,858,722
Incremento por variación de inventarios	0	
Disminución del exceso de estimaciones por pérdida o deterioro u obsolescencia	0	
Disminución del exceso de provisiones	0	
Otros ingresos y beneficios varios	849,264	
Otros ingresos contables no presupuestarios	1,009,458	
3. Menos ingresos presupuestarios no contables		0
Productos de capital	0	
Aprovechamientos capital	0	
Ingresos derivados de financiamientos	0	
Otros Ingresos presupuestarios no contables	0	
4. Ingresos Contables (4 = 1 + 2 - 3)		337,645,124

COMISION ESTATAL ELECTORAL		
Conciliación entre los Egresos Presupuestarios y los Gastos Contables		
Correspondiente del 01 de Enero al 30 de Septiembre de 2020		
(Cifras en pesos)		
1. Total de egresos (presupuestarios)		326,132,782
2. Menos egresos presupuestarios no contables		2,194,103
Mobiliario y equipo de administración	230,453	
Mobiliario y equipo educacional y recreativo	20,868	
Equipo e instrumental médico y de laboratorio	0	
Vehículos y equipo de transporte	0	
Equipo de defensa y seguridad	0	
Maquinaria, otros equipos y herramientas	1,119,484	
Activos biológicos	0	
Bienes inmuebles	730,497	
Activos intangibles	92,800	
Obra pública en bienes propios	0	
Acciones y participaciones de capital	0	
Compra de títulos y valores	0	
Inversiones en fideicomisos, mandatos y otros análogos	0	
Provisiones para contingencias y otras erogaciones especiales	0	
Amortización de la deuda pública	0	
Adeudos de ejercicios fiscales anteriores (ADEFAS)	0	
Otros Egresos Presupuestales No Contables	0	
3. Más gastos contables no presupuestales		13,925,379
Estimaciones, depreciaciones, deterioros, obsolescencia y amortizaciones	11,643,888	
Provisiones	2,266,505	
Disminución de inventarios	0	
Aumento por insuficiencia de estimaciones por pérdida o deterioro u obsolescencia	0	
Aumento por insuficiencia de provisiones	0	
Otros Gastos	14,986	
Otros Gastos Contables No Presupuestales	0	
4. Total de Gasto Contable (4 = 1 - 2 + 3)		337,864,058



b) NOTAS DE MEMORIA (CUENTAS DE ORDEN)

Las cuentas de orden se utilizan para registrar movimientos de valores que no afecten o modifiquen el balance del ente contable, sin embargo, su incorporación en libros es necesaria con fines de recordatorio contable, de control y en general sobre los aspectos administrativos, o bien, para consignar sus derechos o responsabilidades contingentes que puedan, o no, presentarse en el futuro.

Las cuentas que se manejan para efectos de estas Notas son las siguientes:

16. Cuentas de Orden Contables y Presupuestarias:

CUENTAS DE ORDEN PRESUPUESTARIAS
Ley de Ingresos
Ley de Ingresos Estimada
Ley de Ingresos por Ejecutar
Modificaciones a la Ley de Ingresos Estimada
Ley de Ingresos Devengada
Ley de Ingresos Recaudada
Presupuesto de Egresos
Presupuesto de Egresos Aprobado
Presupuesto de Egresos por Ejercer
Modificaciones al Ppto. de Egresos Aprobado
Presupuesto de Egresos Comprometido
Presupuesto de Egresos Devengado
Presupuesto de Egresos Ejercido
Presupuesto de Egresos Pagado

Por la naturaleza del Ente, a la fecha no ha sido necesaria la creación de cuentas de Orden Contables.

La operación y resultados de las Cuentas de Orden Presupuestales, se presenta a detalle en la elaboración de los Estados Financieros Presupuestales, por lo que en esta nota solo se incluyen los Nombres y Clasificaciones de las Cuentas creadas.



c) NOTAS DE GESTIÓN ADMINISTRATIVA

17. Introducción

Los Estados Financieros de la Comisión Estatal Electoral (CEE), proveen de información financiera a los principales usuarios de la misma, al Gobierno del Estado, al Congreso y a los ciudadanos.

El objetivo del presente documento es la revelación del contexto y de los aspectos económicos-financieros más relevantes que influyeron en las decisiones del período, y que son considerados en la elaboración de los estados financieros para la mayor comprensión de los mismos y sus particularidades.

De esta manera, se informa y explica la respuesta de la CEE a las condiciones relacionadas con la información financiera de cada período de gestión; además, de exponer aquellas políticas que podrían afectar la toma de decisiones en períodos posteriores.

18. Panorama Económico y Financiero

La Comisión Estatal Electoral, opera con recursos provenientes del Gobierno Estatal, por lo que sus ingresos dependen de la autorización de entes externos, es decir, la Comisión Estatal Electoral, no genera ingresos propios para sufragar sus programas de trabajo, por lo que está condicionada en su totalidad a las condiciones económicas y financieras que impongan o afecten al Presupuesto de Egresos Estatal, aprobado por el H. Congreso del estado de Nuevo León.

19. Autorización e Historia

La Comisión Estatal Electoral se constituyó el 13 de diciembre de 1996, publicado en el periódico Oficial del Estado, como un organismo autónomo, independiente y ciudadano del Gobierno del Estado de Nuevo León.

20. Organización y Objeto Social

El objeto principal es la preparación, organización, dirección y vigilancia de los procesos electorales en el estado de Nuevo León.



21. Bases de Preparación de los Estados Financieros

El 31 de diciembre de 2008 fue publicada en el Diario Oficial de la Federación la Ley General de Contabilidad Gubernamental (Ley de Contabilidad), que tiene como objeto establecer los criterios generales que regirán la Contabilidad Gubernamental y la emisión de información financiera de los entes públicos, con el fin de lograr su adecuada armonización, para facilitar a los entes públicos el registro y la fiscalización de los activos, pasivos, ingresos y gastos y, en general, contribuir a medir la eficacia, economía y eficiencia del gasto e ingreso públicos.

La Ley de Contabilidad es de observancia obligatoria para los poderes Ejecutivo, Legislativo y Judicial de la Federación, entidades federativas; los ayuntamientos de los municipios; los órganos político administrativos de las demarcaciones territoriales del Distrito Federal; las entidades de la administración pública paraestatal, ya sean federales, estatales o municipales y los órganos autónomos federales y estatales.

Los entes públicos deberán generar y presentar periódicamente, conforme con lo establecido en la Ley General de Contabilidad Gubernamental y las resoluciones del CONAC, los siguientes estados e información contable:

ANEXOS:

- Estado de Situación Financiera.
- Estado de Actividades.
- Estado de Variaciones en la Hacienda Pública/Patrimonio.
- Estado de Flujos de Efectivo.
- Estado de Cambios en la Situación Financiera.
- Estado Analítico de Activo.
- Estado Analítico de la Deuda y Otros Pasivos.
- Informe sobre Pasivos Contingentes.
- Endeudamiento Neto.
- Indicadores de Postura Fiscal.
- Intereses de la Deuda.
- Estado Analítico de Ingresos.
- Estado Analítico del Ejercicio del Presupuesto de Egresos/Clasificación Económica.
- Gasto por Categoría Programática.
- Estado Analítico del Ejercicio del Presupuesto de Egresos/Clasificación Administrativa.
- Estado Analítico del Ejercicio del Presupuesto de Egresos/Clasificación Funcional.
- Estado Analítico del Ejercicio del Presupuesto de Egresos/Clasificación por Objeto del Gasto.
- Relación de Cuentas Bancarias Productivas Específicas.
- Relación de Bienes Muebles que componen al Patrimonio.
- Relación de Bienes Inmuebles que componen al Patrimonio.
- Notas a los Estados Financieros y Presupuestales.



Para dar cumplimiento a las disposiciones previstas en la LDF, se adjuntan los formatos que identifican el gasto realizado con recursos provenientes de ingresos de libre disposición, transferencias federales etiquetadas (No aplica para la CEE) y deuda pública (No aplica para la CEE), como sigue:

- Estado de Situación Financiera Detallado-LDF.
- Informe Analítico de Deuda Pública y Otros Pasivos-LDF.
- Informe Analítico de Obligaciones Diferentes de Financiamiento-LDF.
- Balance Presupuestario-LDF.
- Estado Analítico de Ingresos Detallado-LDF.
- Estado Analítico del Ejercicio del Presupuesto de Egresos Detallado-LDF. Clasificación por Objeto del Gasto (Capítulo y Concepto).
- Estado Analítico del Ejercicio del Presupuesto de Egresos Detallado-LDF. Clasificación Administrativa.
- Estado Analítico del Ejercicio del Presupuesto de Egresos Detallado-LDF. Clasificación Funcional (Finalidad y Función).
- Estado Analítico del Ejercicio del Presupuesto de Egresos Detallado-LDF. Clasificación de Servicios Personales por Categoría.
- Proyecciones de Ingresos.
- Proyecciones de Egresos.
- Resultado de Ingresos-LDF.
- Resultado de Egresos.
- Informe Sobre Estudios Actuariales.



22. Ampliación Presupuestal cuyo origen proviene de los recursos comprometidos del ejercicio 2019 y de los recursos al 30 de septiembre de 2020.

En los estados presupuestarios se muestra una ampliación presupuestal por \$ 20,435,938 de (Veinte millones cuatrocientos treinta y cinco mil novecientos treinta y ocho pesos 00/100 M.N.).

De acuerdo con lo dispuesto en el artículo 4, fracción XIV de la Ley General de Contabilidad Gubernamental se entiende por gasto comprometido "el momento contable del gasto que refleja la aprobación por autoridad competente de un acto administrativo, u otro instrumento jurídico que formaliza una relación jurídica con terceros para la adquisición de bienes y servicios o ejecución de obras. En el caso de las obras a ejecutarse o bienes y servicios a recibirse durante varios ejercicios, el compromiso será registrado por la parte que se ejecutará o recibirá durante cada ejercicio".

A continuación, se detallan los puntos que se integraron al presupuesto aprobado para el ejercicio 2020:

- Corresponde a los requerimientos que fueron presentados por las Direcciones y Unidades de la Comisión Estatal Electoral, que no fueron adjudicados y/o concluidos (Requisiciones de Compras y Ordenes de Pago) al cierre del ejercicio 2019.
- Corresponde a oficios presentados por las Direcciones y Unidades de la Comisión Estatal Electoral, solicitando traslado del presupuesto 2019 al ejercicio presupuestario 2020, de acuerdo con las necesidades expresadas en cada oficio en particular.
- Corresponde a recursos registrados durante el primer semestre del presente ejercicio los cuales se integran al presupuesto, los principales conceptos fueron por intereses bancarios ganados, reembolso de remanente del INE y ganancia cambiaria.
- Corresponde a transferencia por ampliación presupuestal solicitada a la Secretaría de Finanzas y Tesorería General del Estado, la cual fue recibida en el mes de septiembre de 2020.

En el Estado Analítico de Ingresos dentro del apartado de Ampliaciones se muestra un importe neto de \$ 6,462,333.10, el cual se integra de la siguiente manera:

- Reducción (ajuste) al presupuesto autorizado realizado por la Secretaría de Finanzas y Tesorería General del Estado durante el período de julio a septiembre 2020 cuyo importe fue de \$ 8,537,666.90 (Ocho millones quinientos treinta y siete mil seiscientos sesenta y seis pesos 90/100 M.N.); y
- Ampliación al presupuesto autorizado por un importe de \$ 15,000,000.00 (Quince millones de pesos 00/100 M.N.).



Por lo tanto, durante el período de enero a junio del 2020 para los efectos de Contabilidad Gubernamental y dar cumplimiento al acuerdo por el que se emiten las normas y metodología para la determinación de los momentos contables de los egresos, dicho importe se considera como ampliación presupuestal en los estados financieros presupuestarios con el fin de que en el ejercicio del 2020 se cumpla con los momentos contables del Comprometido y Devengado en base a como se estipula en el numeral VIII.1.3. Cierre de Cuentas Presupuestarias del Capítulo VI Guías Contabilizadoras.

Los primeros dos puntos anteriormente señalados fueron aprobados en sesión del Comité de Adquisiciones, Arrendamientos y Contratación de Servicios de la Comisión Estatal Electoral, el último punto fue aprobado por el Secretario Ejecutivo y el Director de Administración con la finalidad de integrar el recurso señalado al ejercicio presupuestario 2020.

Lo enunciado en los párrafos anteriores, son para dar cumplimiento a las obligaciones de transparencia, así como a las disposiciones normativas derivadas de los acuerdos del Consejo Nacional de Armonización Contable en apego a lo establecido en la Ley General de Contabilidad Gubernamental y las relativas a la Ley de Adquisiciones, Arrendamientos y Contratación de Servicios del Estado de Nuevo León.

En conclusión, en lo plasmado anteriormente, se informa que dichos recursos fueron integrados al flujo presupuestal aprobado del presupuesto de egresos mediante ampliación presupuestal, aplicable durante el ejercicio 2020, tal y como se podrá visualizar en los reportes presupuestales de egresos en el apartado que se incluyen en este Informe de Avance de Gestión Financiera del Tercer Trimestre 2020.

23. Políticas de Contabilidad Significativas

A partir del 2014, la Comisión Estatal Electoral de Nuevo León prepara sus estados financieros conforme con la Ley General de Contabilidad Gubernamental y la normatividad emitida por el Consejo Nacional de Armonización Contable "CONAC".

De conformidad con los artículos 47 y 49 de la Ley General de Contabilidad Gubernamental se acompañan las notas a los estados contables teniendo presente los Postulados de Revelación Suficiente e Importancia Relativa, con la finalidad que la información sea de mayor utilidad para los usuarios.

Las principales políticas contables seguidas por la Comisión Estatal Electoral de Nuevo León son las siguientes:

- a) **Efectivo y equivalentes de efectivo.** Consisten principalmente en depósitos bancarios en cuentas de cheques e inversiones en valores a corto plazo, de gran liquidez, fácilmente convertibles en efectivo y sujetos a riesgos poco significativos de cambios en valor. El efectivo se presenta a valor nominal.



- b) **Mobiliario y equipo.** Se registran al costo de adquisición y la depreciación se calculará considerando el costo de adquisición del activo depreciable o amortizable, menos su valor de desecho, entre los años correspondientes a su vida útil o su vida económica, registrándose en los gastos del período, con el objetivo de conocer el gasto patrimonial por el servicio que está dando el activo, lo cual redundará en una estimación adecuada de la utilidad en un ente público lucrativo o del costo de operación en un ente público con fines exclusivamente gubernamentales o sin fines de lucro, y en una cuenta complementaria de activo como depreciación o amortización acumulada, a efecto de poder determinar el valor neto o el monto por depreciar o amortizar restante.

Cálculo de la depreciación o amortización:

Costo de adquisición del activo depreciable o amortizable (Menos) Valor de deshecho
Vida Útil

- 1) Costo de adquisición: Es el monto pagado de efectivo o equivalentes por un activo o servicio al momento de su adquisición.
 - 2) Valor de desecho: Es la mejor estimación del valor que tendrá el activo en la fecha en la que dejará de ser útil para el ente público. Esta fecha es la del fin de su vida útil, o la del fin de su vida económica y si no se puede determinar es igual a cero.
 - 3) Vida útil de un activo: Es el período durante el que se espera utilizar el activo por parte del ente público.
- c) **Impuestos a la utilidad.** Como se menciona en la Nota 24, la Comisión Estatal Electoral de Nuevo León no es sujeto al pago del Impuesto Sobre la Renta (ISR), por lo tanto no se determina impuesto causado y/o diferido por ISR, como es requerido por la NIF D-4 "Impuestos a utilidad".
- d) **Obligaciones laborales al retiro.** Las primas de antigüedad que cubren al personal se determinan con base en lo establecido en la Ley Federal del Trabajo (LFT). Así mismo, la LFT establece la obligación de ciertos pagos al personal que deje de prestar sus servicios en ciertas circunstancias. Los cálculos se realizaron al cierre del 30 de septiembre de 2020.

Los costos de pensiones, primas de antigüedad y beneficios por terminación se reconocen de manera mensual con base en cálculos efectuados por actuarios independientes, mediante el método de crédito unitario proyectado, utilizando hipótesis financieras netas de inflación.



- e) **Reconocimiento de ingresos.** Los ingresos por aportaciones estatales se reconocen cuando se devengan.
- f) **Reconocimiento de gastos.** Los gastos se reconocen cuando se devengan.
- g) **Patrimonio.** Las aportaciones recibidas en el período por parte del Gobierno del Estado de Nuevo León se presentan clasificadas en el patrimonio no restringido.
- h) **Reconocimiento de los efectos de la inflación en la información financiera.** Conforme al boletín B-10 de la Consejo Mexicano para la Investigación y Desarrollo de Normas de Información Financiera, A.C. (CINIF), la Comisión Estatal Electoral de Nuevo León actualizará sus estados financieros en términos de poder adquisitivo de la moneda del último ejercicio, utilizando el Índice Nacional de Precios al Consumidor (INPC).

Durante el ejercicio del 2020, 2019 y 2018 se operó con un entorno económico no inflacionario, por lo tanto, no se actualizaron los estados financieros al 30 de septiembre de 2020.

24. Impuesto sobre la Renta

La Comisión Estatal Electoral de Nuevo León no es sujeta del Impuesto Sobre la Renta (ISR), por ser organismo público y autónomo del Gobierno del Estado de Nuevo León. La Ley del Impuesto Sobre la Renta establece que estos organismos sólo tendrán la obligación de retener y enterar el impuesto cuando hagan pagos a terceros, así como de exigir documentación que reúna requisitos fiscales, en los términos de esa Ley.



25. Reporte Analítico del Activo

	Existencia Física	Cantidad	%	Importe	%
1241101	Muebles de oficina y estantería	77	2.53%	\$ 1,437,750	1.46%
1241201	Muebles, excepto de oficina y estantería	9	0.30%	175,028	0.18%
1241501	Equipo de cómputo y de tecnologías de la información	2,202	72.32%	51,284,715	51.97%
1241901	Equipo de administración	16	0.53%	263,981	0.27%
1242101	Equipos y aparatos audiovisuales	92	3.02%	2,037,705	2.06%
1242301	Cámaras fotográficas y de video	80	2.63%	10,250,466	10.39%
1244101	Vehículos y equipo terrestre	68	2.23%	12,446,849	12.61%
1244201	Carrocerías y remolques	1	0.03%	1,096,200	1.11%
1246201	Maquinaria y equipo industrial	1	0.03%	1,084,600	1.10%
1246401	Sistemas de aire acondicionado, calefacción y de refrigeración industrial y comercial	303	9.95%	8,265,826	8.38%
1246501	Equipo de comunicación y telecomunicación	155	5.09%	2,050,744	2.08%
1246601	Equipos de generación eléctrica, aparatos y accesorios eléctricos	14	0.46%	3,166,032	3.21%
1246701	Herramientas y máquinas-herramientas	4	0.13%	30,492	0.03%
1246901	Otros equipos	23	0.76%	5,090,161	5.16%
	Inventario Total	3,045	100.0%	\$ 98,680,549	100.0%
	Revaluación Bienes Muebles			823,010	
	Total			\$ 99,503,559	



Cuenta	Existencia Física	Cantidad	%	Importe	%
1231101	Terrenos	2	100.0%	\$ 63,993,765	100.0%
	Inventario Total	2	100.0%	63,993,765	100.0%
	Total			\$ 63,993,765	

Cuenta	Existencia Física	Cantidad	%	Importe	%
1233101	Edificios, Construcciones e Instalación	2	100.0%	\$104,652,126	100.0%
	Inventario Total	2	100.0%	104,652,126	100.0%
	Total			\$104,652,126	

Cuenta	Existencia Física	Cantidad	%	Importe	%
1254101	Licencias	134	80.0%	\$ 6,574,276	59.0%
1254101	Software	30	20.0%	4,294,153	41.0%
	Inventario Total	164	100.0%	\$ 10,868,429	100.0%
	Revaluación Bienes Intangibles			148,061	
	Total			\$ 11,016,490	

De conformidad con las Principales Reglas de Registro y Valoración del Patrimonio (Elementos Generales) publicadas en el Diario Oficial de la Federación (DOF) el 27 de diciembre de 2010 y con las Reglas Específicas del Registro y Valoración del Patrimonio publicadas en el DOF el 13 de diciembre de 2011, la estimación de la vida útil de un bien será una cuestión de criterio basada en la experiencia que el ente público tenga con activos similares o de la aplicación.



En base a lo anterior, los parámetros de vida útil o porcentajes de depreciación, deterioro o amortización utilizados en los diferentes tipos de activos son los siguientes:

Concepto	Años de vida útil	% de depreciación anual
Muebles de oficina y estantería	10	10
Muebles, excepto de oficina y estantería	10	10
Equipo de cómputo y de tecnologías de la información	3	33.3
Equipos y aparatos audiovisuales	3	33.3
Cámaras fotográficas y de video	3	33.3
Vehículos y equipo terrestre	5	20
Maquinaria y equipo industrial	10	10
Sistemas de aire acondicionado, calefacción y de refrigeración industrial y comercial	10	10
Equipo de comunicación y telecomunicación	10	10
Equipos de generación eléctrica, aparatos y accesorios eléctricos	10	10
Otros equipos	10	10
Edificios, Construcciones e Instalación	30	3.3



26. Transferencias


Las aportaciones recibidas de la Secretaría de Finanzas y Tesorería General del Estado en el período de enero a septiembre del presente fueron de \$ 335,786,401.00 (Trescientos treinta y cinco millones setecientos ochenta y seis mil cuatrocientos un pesos 00/100 M.N.), mismas que se desglosan de la siguiente manera:

- Aportaciones Federales por un importe de \$ 227,584,087 (Doscientos veintisiete millones quinientos ochenta y cuatro mil ochenta y siete pesos 00/100 M.N.) correspondiente a los meses de enero a junio del presente.
- Aportaciones Estatales por un importe de \$ 30,340,736 (Treinta millones trescientos cuarenta mil setecientos treinta y seis pesos 00/100 M.N.) que corresponden al mes de agosto del presente.
- Fondo de Estabilización de los Ingresos de las Entidades Federativas (FEIEF) por un importe de \$ 77,861,578 (Setenta y siete millones ochocientos sesenta y un mil quinientos setenta y ocho pesos 00/100 M.N.) correspondiente a los meses de julio y septiembre del presente.


Por lo tanto, el organismo procedió a dar cumplimiento a lo que se establece en el artículo 70, fracción II de la Ley General de Contabilidad Gubernamental.

27. Responsabilidad Sobre la Presentación Razonable de la Información Contable

La Información Contable está firmada en cada página de la misma e incluye al final la siguiente leyenda: "Bajo protesta de decir verdad declaramos que los Estados Financieros y sus notas, son razonablemente correctos y son responsabilidad del emisor".



Dr. Mario Alberto Garza Castillo
Consejero Presidente



Dr. Manuel Rubén Domínguez Mena
Director de Administración